



SHI-PRODUKTPASS

Produkte finden - Gebäude zertifizieren

SHI-Produktpass-Nr.:

15206-10-1104

Drystar-Board 12,5

Warengruppe: Gipsvliesplatten - Kalziumsilikatplatten - Innenausbau



Knauf Gips KG
Am Bahnhof 7
97346 Iphofen



Produktqualitäten:









Köttner

Helmut Köttner
Wissenschaftlicher Leiter
Freiburg, den 02.02.2026



Inhalt

 SHI-Produktbewertung 2024	1
 QNG - Qualitätssiegel Nachhaltiges Gebäude	2
 DGNB Neubau 2023	3
 DGNB Neubau 2018	4
 BNB-BN Neubau V2015	5
 BREEAM DE Neubau 2018	6
Produktsiegel	7
Rechtliche Hinweise	8
Technisches Datenblatt/Anhänge	9

Wir sind stolz darauf, dass die SHI-Datenbank, die erste und einzige Datenbank für Bauprodukte ist, die ihre umfassenden Prozesse sowie die Aktualität regelmäßig von dem unabhängigen Prüfunternehmen SGS-TÜV Saar überprüfen lässt.





Produkt:

Drystar-Board 12,5

SHI Produktpass-Nr.:

15206-10-1104



SHI-Produktbewertung 2024

Seit 2008 etabliert die Sentinel Holding Institut GmbH (SHI) einen einzigartigen Standard für schadstoffgeprüfte Produkte. Experten führen unabhängige Produktprüfungen nach klaren und transparenten Kriterien durch. Zusätzlich überprüft das unabhängige Prüfunternehmen SGS-TÜV Saar regelmäßig die Prozesse und Aktualität.

Kriterium	Produktkategorie	Schadstoffgrenzwert	Bewertung
SHI-Produktbewertung	sonstige Produkte	TVOC $\leq 300 \mu\text{g}/\text{m}^3$ Formaldehyd $\leq 24 \mu\text{g}/\text{m}^3$	Schadstoffgeprüft
Gültig bis: 14.11.2027			



Produkt:

Drystar-Board 12,5

SHI Produktpass-Nr.:

15206-10-1104



QNG - Qualitätssiegel Nachhaltiges Gebäude

Das Qualitätssiegel Nachhaltiges Gebäude, entwickelt durch das Bundesministerium für Wohnen, Stadtentwicklung und Bauwesen (BMWSB), legt Anforderungen an die ökologische, soziokulturelle und ökonomische Qualität von Gebäuden fest. Das Sentinel Holding Institut prüft Bauprodukte gemäß den QNG-Anforderungen für eine Zertifizierung und vergibt das QNG-ready Siegel. Das Einhalten des QNG-Standards ist Voraussetzung für den KfW-Förderkredit. Für bestimmte Produktgruppen hat das QNG derzeit keine spezifischen Anforderungen definiert. Diese Produkte sind als nicht bewertungsrelevant eingestuft, können jedoch in QNG-Projekten genutzt werden.

Kriterium	Pos. / Bauproduktgruppe	Betrachtete Stoffe	QNG Freigabe
3.1.3 Schadstoffvermeidung in Baumaterialien	nicht zutreffend	nicht zutreffend	QNG-ready nicht bewertungsrelevant



Produkt:

Drystar-Board 12,5

SHI Produktpass-Nr.:

15206-10-1104



DGNB Neubau 2023

Das DGNB-System (Deutsche Gesellschaft für Nachhaltiges Bauen) bewertet die Nachhaltigkeit von Gebäuden verschiedener Art. Das System ist sowohl anwendbar für private und gewerbliche Großprojekte als auch für kleinere Wohngebäude. Die Version 2023 setzt hohe Standards für ökologische, ökonomische, soziokulturelle und funktionale Aspekte während des gesamten Lebenszyklus eines Gebäudes.

Kriterium	Pos. / Relevante Bauteile / Baumaterialien / Flächen	Betrachtete Stoffe / Aspekte	Qualitätsstufe
ENV 1.2 Risiken für die lokale Umwelt, 03.05.2024 (3. Auflage)			nicht bewertungsrelevant

Kriterium	Pos. / Relevante Bauteile / Baumaterialien / Flächen	Betrachtete Stoffe / Aspekte	Qualitätsstufe
ENV 1.2 Risiken für die lokale Umwelt, 29.05.2025 (4. Auflage)			nicht bewertungsrelevant



Produkt:

Drystar-Board 12,5

SHI Produktpass-Nr.:

15206-10-1104



DGNB Neubau 2018

Das DGNB-System (Deutsche Gesellschaft für Nachhaltiges Bauen) bewertet die Nachhaltigkeit von Gebäuden verschiedener Art. Das System ist sowohl anwendbar für private und gewerbliche Großprojekte als auch für kleinere Wohngebäude.

Kriterium	Pos. / Relevante Bauteile / Bauteile / Baumaterialien / Flächen	Betrachtete Stoffe / Aspekte	Qualitätsstufe
ENV 1.2 Risiken für die lokale Umwelt			nicht bewertungsrelevant



Produkt:

Drystar-Board 12,5

SHI Produktpass-Nr.:

15206-10-1104



BNB-BN Neubau V2015

Das Bewertungssystem Nachhaltiges Bauen ist ein Instrument zur Bewertung von Büro- und Verwaltungsgebäuden, Unterrichtsgebäuden, Laborgebäuden sowie Außenanlagen in Deutschland. Das BNB wurde vom damaligen Bundesministerium für Umwelt, Naturschutz, Bau und Reaktorsicherheit (BMUB) entwickelt und unterliegt heute dem Bundesministerium für Wohnen, Stadtentwicklung und Bauwesen.

Kriterium	Pos. / Bauprodukttyp	Betrachtete Schadstoffgruppe	Qualitätsniveau
1.1.6 Risiken für die lokale Umwelt			nicht bewertungsrelevant



Produkt:

Drystar-Board 12,5

SHI Produktpass-Nr.:

15206-10-1104



BREEAM DE Neubau 2018

BREEAM (Building Research Establishment Environmental Assessment Methodology) ist ein britisches Gebäudebewertungssystem, welches die Nachhaltigkeit von Neubauten, Sanierungsprojekten und Umbauten einstuft. Das Bewertungssystem wurde vom Building Research Establishment (BRE) entwickelt und zielt darauf ab, ökologische, ökonomische und soziale Auswirkungen von Gebäuden zu bewerten und zu verbessern.

Kriterium	Produktkategorie	Betrachtete Stoffe	Qualitätsstufe
Hea 02 Qualität der Innenraumluft			nicht bewertungsrelevant



Produkt:

Drystar-Board 12,5

SHI Produktpass-Nr.:

15206-10-1104



Produktsiegel

In der Baubranche spielt die Auswahl qualitativ hochwertiger Materialien eine zentrale Rolle für die Gesundheit in Gebäuden und deren Nachhaltigkeit. Produktlabels und Zertifikate bieten Orientierung, um diesen Anforderungen gerecht zu werden. Allerdings besitzt jedes Zertifikat und Label eigene Prüfkriterien, die genau betrachtet werden sollten, um sicherzustellen, dass sie den spezifischen Bedürfnissen eines Bauvorhabens entsprechen.



Das IBU ("Institut Bauen und Umwelt e.V.") ist eine Initiative von Bauprodukt- und Baukomponentenherstellern, die sich dem Leitbild der Nachhaltigkeit im Bauwesen verpflichten. IBU ist Programmbetreiber für Umwelt-Produktdeklarationen (Environmental Product Declaration, kurz: EPD) nach der Norm EN 15804. Das IBU-EPD-Programm steht für umfassende Ökobilanzen und Umweltwirkungen von Bauprodukten und eine unabhängige Überprüfung durch Dritte.



Produkte mit dem QNG-ready Siegel des Sentinel Holding Instituts eignen sich für Projekte, für welche das Qualitätssiegel Nachhaltiges Gebäude (QNG) angestrebt wird. QNG-ready Produkte erfüllen die Anforderungen des QNG Anhangdokument 3.1.3 "Schadstoffvermeidung in Baumaterialien". Das KfW-Kreditprogramm Klimafreundlicher Neubau mit QNG kann eine höhere Fördersumme ermöglichen.



Dieses Produkt ist schadstoffgeprüft und wird vom Sentinel Holding Institut empfohlen. Gesundes Bauen, Modernisieren und Betreiben von Immobilien erfolgt dank des Sentinel Holding Konzepts nach transparenten und nachvollziehbaren Kriterien.



Produkt:

Drystar-Board 12,5

SHI Produktpass-Nr.:

15206-10-1104

Rechtliche Hinweise

(*) Die Kriterien dieses Steckbriefs beziehen sich auf das gesamte Bauobjekt. Die Bewertung erfolgt auf der Ebene des Gebäudes. Im Rahmen einer sachgemäßen Planung und fachgerechten Installation können einzelne Produkte einen positiven Beitrag zum Gesamtergebnis der Bewertung leisten. Das Sentinel Holding Institut stützt sich einzig auf die Angaben des Herstellers.

Alle Kriterien finden Sie unter:

<https://www.sentinel-holding.eu/de/Themenwelten/Pr%C3%BCfverfahren/kriterien%20f%C3%BCr%20Produkte>

Wir sind stolz darauf, dass die SHI-Datenbank, die erste und einzige Datenbank für Bauprodukte ist, die ihre umfassenden Prozesse sowie die Aktualität regelmäßig von dem unabhängigen Prüfunternehmen SGS-TÜV Saar überprüfen lässt.



Herausgeber

Sentinel Holding Institut GmbH
Bötzingen Str. 38
79111 Freiburg im Breisgau
Tel.: +49 761 590 481-70
info@sentinel-holding.eu
www.sentinel-holding.eu

ABSCHNITT 1: Bezeichnung des Stoffs beziehungsweise des Gemischs und des Unternehmens

1.1. Produktidentifikator

Produktform : Erzeugnis
Produktname : Drystar-Board

1.2. Relevante identifizierte Verwendungen des Stoffs oder Gemischs und Verwendungen, von denen abgeraten wird

1.2.1. Relevante identifizierte Verwendungen

Für die Allgemeinheit bestimmt

Hauptverwendungskategorie : Gewerbliche Nutzung, Verwendung durch Verbraucher

1.2.2. Verwendungen, von denen abgeraten wird

Keine weiteren Informationen verfügbar

1.3. Einzelheiten zum Lieferanten, der das Sicherheitsdatenblatt bereitstellt

Hersteller

Knauf Gips KG
Am Bahnhof 7
97346 Iphofen - Deutschland
T +49 932331-0 - F +49 932331-277
zentrale@knauf.de - www.knauf.de
E-Mail-Adresse der für das SDB zuständigen sachkundigen Person : sds-info@knauf.de

1.4. Notrufnummer

Keine weiteren Informationen verfügbar

ABSCHNITT 2: Mögliche Gefahren

2.1. Einstufung des Stoffs oder Gemischs

Einstufung gemäß Verordnung (EG) Nr. 1272/2008 [CLP]

Nicht eingestuft

Schädliche physikalisch-chemische Wirkungen sowie schädliche Wirkungen auf die menschliche Gesundheit und die Umwelt

Nach unserem Kenntnisstand birgt dieses Produkt bei Einhaltung guter Arbeitshygiene keine besonderen Risiken.

2.2. Kennzeichnungselemente

Kennzeichnung gemäß Verordnung (EG) Nr. 1272/2008 [CLP] Zusätzliche Kennzeichnung Zusätzlich anzugebende Einstufung(en)

Keine Kennzeichnung erforderlich

2.3. Sonstige Gefahren

Keine weiteren Informationen verfügbar

ABSCHNITT 3: Zusammensetzung/Angaben zu Bestandteilen

3.1. Stoffe

Nicht anwendbar

3.2. Gemische

Anmerkungen : Gipsplatte aus abgebundenem Gips, ummantelt mit Karton. Gipskern mit geringen Zusätzen an Stärke und Tensiden.

Dieses Gemisch enthält keine anzeigepflichtigen Substanzen gemäß den Kriterien aus 3.2 des Anhangs II der REACH-Verordnung

Für dieses Produkt ist gemäß Artikel 31 der REACH-Verordnung kein Sicherheitsdatenblatt erforderlich. Dieses Produktsicherheitsdatenblatt wurde auf freiwilliger Basis erstellt

ABSCHNITT 4: Erste-Hilfe-Maßnahmen

4.1. Beschreibung der Erste-Hilfe-Maßnahmen

- Erste-Hilfe-Maßnahmen nach Einatmen : Die Person an die frische Luft bringen und für ungehinderte Atmung sorgen.
- Erste-Hilfe-Maßnahmen nach Hautkontakt : Haut mit viel Wasser abwaschen.
- Erste-Hilfe-Maßnahmen nach Augenkontakt : Augen vorsorglich mit Wasser ausspülen. Bei andauernder Reizung einen Augenarzt konsultieren.
- Erste-Hilfe-Maßnahmen nach Verschlucken : Mund mit Wasser spülen. Reichlich Wasser trinken. Bei Unwohlsein: Arzt/medizinischen Dienst konsultieren.

4.2. Wichtigste akute und verzögert auftretende Symptome und Wirkungen

Keine weiteren Informationen verfügbar

4.3. Hinweise auf ärztliche Soforthilfe oder Spezialbehandlung

Symptomatisch behandeln.

ABSCHNITT 5: Maßnahmen zur Brandbekämpfung

5.1. Löschmittel

- Geeignete Löschmittel : Material ist nicht brennbar. Bei Umgebungsbrand Löschmittel anpassen an Umgebung.

5.2. Besondere vom Stoff oder Gemisch ausgehende Gefahren

- Gefährliche Zerfallsprodukte im Brandfall : Mögliche Freisetzung giftiger Rauchgase. Kohlenmonoxid. Kohlendioxid.

5.3. Hinweise für die Brandbekämpfung

- Schutz bei der Brandbekämpfung : Nicht versuchen ohne geeignete Schutzausrüstung tätig zu werden. Umgebungsluft-unabhängiges Atemschutzgerät. Vollständige Schutzkleidung.

ABSCHNITT 6: Maßnahmen bei unbeabsichtigter Freisetzung

6.1. Personenbezogene Vorsichtsmaßnahmen, Schutzausrüstungen und in Notfällen anzuwendende Verfahren

- Allgemeine Maßnahmen : Staubbildung vermeiden.

6.1.1. Nicht für Notfälle geschultes Personal

- Notfallmaßnahmen : Verunreinigten Bereich lüften.

6.1.2. Einsatzkräfte

- Schutzausrüstung : Nicht versuchen ohne geeignete Schutzausrüstung tätig zu werden. Weitere Angaben: siehe Abschnitt 8 "Begrenzung und Überwachung der Exposition/Persönliche Schutzausrüstung".

6.2. Umweltschutzmaßnahmen

Freisetzung in die Umwelt vermeiden. Eindringen in Kanalisation und öffentliche Gewässer verhindern.

6.3. Methoden und Material für Rückhaltung und Reinigung

- Reinigungsverfahren : Das Produkt mechanisch aufnehmen.
- Sonstige Angaben : Stoffe oder Restmengen in fester Form einer zugelassenen Anlage zuführen.

6.4. Verweis auf andere Abschnitte

Weitere Angaben zur Entsorgung siehe Abschnitt 13.

ABSCHNITT 7: Handhabung und Lagerung

7.1. Schutzmaßnahmen zur sicheren Handhabung

- Schutzmaßnahmen zur sicheren Handhabung : Für eine gute Belüftung des Arbeitsplatzes sorgen. Persönliche Schutzausrüstung tragen. Staubbildung vermeiden.
- Hygienemaßnahmen : Bei Gebrauch nicht essen, trinken oder rauchen. Nach Handhabung des Produkts immer die Hände waschen.

7.2. Bedingungen zur sicheren Lagerung unter Berücksichtigung von Unverträglichkeiten

- Lagerbedingungen : Trocken lagern.

Für dieses Produkt ist gemäß Artikel 31 der REACH-Verordnung kein Sicherheitsdatenblatt erforderlich. Dieses Produktsicherheitsdatenblatt wurde auf freiwilliger Basis erstellt

7.3. Spezifische Endanwendungen

Baustoffe auf Gipsbasis.

ABSCHNITT 8: Begrenzung und Überwachung der Exposition/Persönliche Schutzausrüstungen

8.1. Zu überwachende Parameter

Drystar-Board		
Deutschland	TRGS 900 Lokale Bezeichnung	Allgemeiner Staubgrenzwert (siehe auch Nummer 2.4)
Deutschland	TRGS 900 Arbeitsplatzgrenzwert (mg/m ³)	1,25 mg/m ³ (A) 10 mg/m ³ (E)
Deutschland	TRGS 900 Anmerkung	AGS;DFG
Calciumsulfat (7778-18-9)		
Deutschland	TRGS 900 Lokale Bezeichnung	Calciumsulfat
Deutschland	TRGS 900 Arbeitsplatzgrenzwert (mg/m ³)	6 mg/m ³ A (mg/m ³)
Deutschland	TRGS 900 Anmerkung	DFG

8.2. Begrenzung und Überwachung der Exposition

Geeignete technische Steuerungseinrichtungen:

Für eine gute Belüftung des Arbeitsplatzes sorgen.

Handschutz:

Schutzhandschuhe

Typ	Material	Permeation	Dicke (mm)	Durchdringung	Norm
	Leder				

Augenschutz:

Bei Staubentwicklung: dichtschießende Schutzbrille

Haut- und Körperschutz:

Bei der Arbeit geeignete Schutzkleidung tragen

Atemschutz:

Bei unzureichender Belüftung geeignete Atemschutzausrüstung tragen. Bei Staubentwicklung: Staubmaske mit Filtertyp P1



Begrenzung und Überwachung der Umweltposition:

Freisetzung in die Umwelt vermeiden.

ABSCHNITT 9: Physikalische und chemische Eigenschaften

9.1. Angaben zu den grundlegenden physikalischen und chemischen Eigenschaften

Aggregatzustand	: Feststoff
Farbe	: Verschiedene.
Geruch	: Geruchlos.
Geruchsschwelle	: Keine Daten verfügbar
pH-Wert	: Gilt nicht für das Produkt im Lieferzustand
Relative Verdampfungsgeschwindigkeit (Butylacetat=1)	: Keine Daten verfügbar
Schmelzpunkt	: Keine Daten verfügbar
Gefrierpunkt	: Nicht anwendbar
Siedepunkt	: Keine Daten verfügbar
Flammpunkt	: Nicht anwendbar
Selbstentzündungstemperatur	: Nicht anwendbar

Für dieses Produkt ist gemäß Artikel 31 der REACH-Verordnung kein Sicherheitsdatenblatt erforderlich. Dieses Produktsicherheitsdatenblatt wurde auf freiwilliger Basis erstellt

Zersetzungstemperatur	: Keine Daten verfügbar
Entzündbarkeit (fest, gasförmig)	: Nicht brennbar.
Dampfdruck	: Keine Daten verfügbar
Relative Dampfdichte bei 20 °C	: Keine Daten verfügbar
Relative Dichte	: Keine Daten verfügbar
Dichte	: 800 - 900 kg/m ³ (20 °C)
Löslichkeit	: Keine Daten verfügbar
Log Pow	: Keine Daten verfügbar
Viskosität, kinematisch	: Nicht anwendbar
Viskosität, dynamisch	: Keine Daten verfügbar
Explosive Eigenschaften	: Keine Daten verfügbar
Brandfördernde Eigenschaften	: Keine Daten verfügbar
Explosionsgrenzen	: Nicht anwendbar

9.2. Sonstige Angaben

Keine weiteren Informationen verfügbar

ABSCHNITT 10: Stabilität und Reaktivität

10.1. Reaktivität

Das Produkt ist nicht reaktiv unter normalen Gebrauchs-, Lagerungs- und Transportbedingungen.

10.2. Chemische Stabilität

Stabil unter normalen Bedingungen.

10.3. Möglichkeit gefährlicher Reaktionen

Unter normalen Verwendungsbedingungen sind keine gefährlichen Reaktionen bekannt.

10.4. Zu vermeidende Bedingungen

Keine unter den empfohlenen Lagerungs- und Handhabungsbedingungen (siehe Abschnitt 7).

10.5. Unverträgliche Materialien

Keine weiteren Informationen verfügbar

10.6. Gefährliche Zersetzungsprodukte

Unter normalen Lager- und Anwendungsbedingungen sollten keine gefährlichen Zersetzungsprodukte gebildet werden.

ABSCHNITT 11: Toxikologische Angaben

11.1. Angaben zu toxikologischen Wirkungen

Akute Toxizität	: Nicht eingestuft
Ätz-/Reizwirkung auf die Haut	: Nicht eingestuft pH-Wert: Gilt nicht für das Produkt im Lieferzustand
Schwere Augenschädigung/-reizung	: Nicht eingestuft pH-Wert: Gilt nicht für das Produkt im Lieferzustand
Sensibilisierung der Atemwege/Haut	: Nicht eingestuft
Keimzell-Mutagenität	: Nicht eingestuft
Karzinogenität	: Nicht eingestuft
Reproduktionstoxizität	: Nicht eingestuft
Spezifische Zielorgan-Toxizität bei einmaliger Exposition	: Nicht eingestuft
Spezifische Zielorgan-Toxizität bei wiederholter Exposition	: Nicht eingestuft
Aspirationsgefahr	: Nicht eingestuft

Für dieses Produkt ist gemäß Artikel 31 der REACH-Verordnung kein Sicherheitsdatenblatt erforderlich. Dieses Produktsicherheitsdatenblatt wurde auf freiwilliger Basis erstellt

ABSCHNITT 12: Umweltbezogene Angaben

12.1. Toxizität

Ökologie - Allgemein

: Das Produkt gilt weder als schädlich für Wasserorganismen noch verursacht es langfristige Schäden in der Umwelt.

12.2. Persistenz und Abbaubarkeit

Keine weiteren Informationen verfügbar

12.3. Bioakkumulationspotenzial

Keine weiteren Informationen verfügbar

12.4. Mobilität im Boden

Keine weiteren Informationen verfügbar

12.5. Ergebnisse der PBT- und vPvB-Beurteilung

Keine weiteren Informationen verfügbar

12.6. Andere schädliche Wirkungen

Keine weiteren Informationen verfügbar

ABSCHNITT 13: Hinweise zur Entsorgung

13.1. Verfahren der Abfallbehandlung

Örtliche Vorschriften (Abfall)

: Entsorgung muss gemäß den behördlichen Vorschriften erfolgen.

Verfahren der Abfallbehandlung

: Inhalt/Behälter gemäß den Sortieranweisungen des zugelassenen Einsammlers entsorgen.

EAK-Code

: 17 08 02 - Baustoffe auf Gipsbasis mit Ausnahme derjenigen, die unter 17 08 01 fallen
17 09 04 - gemischte Bau- und Abbruchabfälle mit Ausnahme derjenigen, die unter 17 09 01, 17 09 02 und 17 09 03 fallen

ABSCHNITT 14: Angaben zum Transport

Entsprechend den Anforderungen von ADR / RID / IMDG / IATA / ADN

ADR	IMDG	IATA	ADN	RID
14.1. UN-Nummer				
Nicht anwendbar	Nicht anwendbar	Nicht anwendbar	Nicht anwendbar	Nicht anwendbar
14.2. Ordnungsgemäße UN-Versandbezeichnung				
Nicht anwendbar	Nicht anwendbar	Nicht anwendbar	Nicht anwendbar	Nicht anwendbar
14.3. Transportgefahrenklassen				
Nicht anwendbar	Nicht anwendbar	Nicht anwendbar	Nicht anwendbar	Nicht anwendbar
Nicht anwendbar	Nicht anwendbar	Nicht anwendbar	Nicht anwendbar	Nicht anwendbar
14.4. Verpackungsgruppe				
Nicht anwendbar	Nicht anwendbar	Nicht anwendbar	Nicht anwendbar	Nicht anwendbar
14.5. Umweltgefahren				
Nicht anwendbar	Nicht anwendbar	Nicht anwendbar	Nicht anwendbar	Nicht anwendbar
Keine zusätzlichen Informationen verfügbar				

Für dieses Produkt ist gemäß Artikel 31 der REACH-Verordnung kein Sicherheitsdatenblatt erforderlich. Dieses Produktsicherheitsdatenblatt wurde auf freiwilliger Basis erstellt

14.6. Besondere Vorsichtsmaßnahmen für den Verwender

- **Landtransport**
Nicht anwendbar

- **Seeschiffstransport**
Nicht anwendbar

- **Lufttransport**
Nicht anwendbar

- **Binnenschiffstransport**
Nicht anwendbar

- **Bahntransport**
Nicht anwendbar

14.7. Massengutbeförderung gemäß Anhang II des MARPOL-Übereinkommens und gemäß IBC-Code

Nicht anwendbar

ABSCHNITT 15: Rechtsvorschriften

15.1. Vorschriften zu Sicherheit, Gesundheits- und Umweltschutz/spezifische Rechtsvorschriften für den Stoff oder das Gemisch

15.1.1. EU-Verordnungen

Enthält keinen REACH-Kandidatenstoff

15.1.2. Nationale Vorschriften

Deutschland

Verweis auf AwSV : Wassergefährdungsklasse (WGK) 1, Schwach wassergefährdend (Einstufung nach AwSV, Anlage 1)
Lagerklasse (LGK) : LGK 13 - Nicht brennbare Feststoffe
Störfall-Verordnung - 12. BImSchV : Unterliegt nicht der 12. BImSchV (Bundes-Immissionsschutzverordnung) (Störfall-Verordnung)

15.2. Stoffsicherheitsbeurteilung

Keine stoffsicherheitsbeurteilung wurde durchgeführt

ABSCHNITT 16: Sonstige Angaben

Dieses Sicherheitsdatenblatt ersetzt die vorherige Version vom 29.01.2015. Folgende Änderungen wurden durchgeführt:

Für dieses Produkt ist gemäß Artikel 31 der REACH-Verordnung kein Sicherheitsdatenblatt erforderlich. Dieses Produktsicherheitsdatenblatt wurde auf freiwilliger Basis erstellt

Sonstige Angaben : Technischer Auskunft-Service (siehe Punkt 1):
Ein Anruf bei Knauf Direkt wird mit 0,39€/Min. berechnet. Anrufer, die nicht mit Telefonnummer in der Knauf Gips KG Adressdatenbank hinterlegt sind, z.B. private Bauherren oder Nicht-Kunden, zahlen 1,69€/Min. aus dem deutschen Festnetz, bei Mobilfunk-Anrufen abhängig vom Netzbetreiber und Tarif.

Knauf SDB EU (REACH Anhang II)


Diese Informationen basieren auf unserem aktuellen Wissen und sollen das Produkt nur im Hinblick auf Gesundheit, Sicherheit und Umweltbedingungen beschreiben. Sie darf also nicht als eine Garantie für irgendeine spezifische Eigenschaft des Produkts ausgelegt werden

Drystar-Board

Spezial-Gipsplatte für Feucht- und Nassräume im Trockenbau

Produkt-Datenblatt

09/2025



Produktbeschreibung

Drystar-Board ist eine Spezialgipsplatte, die sich durch geringe Wasseraufnahme von weniger als 3 % in Kombination mit hoher Schimmelresistenz auszeichnet. Das Spezialvlies ummantelt den hydrophobierten Gipskern und ist ein idealer Untergrund für Fliesen und andere Oberflächenbeschichtungen.

- Plattentyp
EN 15283-1
- Vliesfarbe
- Rückseitenstempel

GM-FH1IR
Lichtgrau
Rot

Lagerung

Trocken auf Plattenpaletten lagern.

Qualität

In Übereinstimmung mit der EN 15283-1 unterliegt das Produkt einer Erstprüfung sowie der ständigen werkseigenen Produktionskontrolle und trägt eine CE-Kennzeichnung.

Eigenschaften und Mehrwert

- Feuchte- und nässeunempfindlich
- Schimmelresistent
- Nicht brennbar
- Einfache Verarbeitung
- Idealer Untergrund für Fliesen und Abdichtungen
- Geringes Quellen und Schwinden bei Änderung der klimatischen Bedingungen
- Biegsam

Anwendungsbereich

Drystar-Board wird in allen Bereichen des Innenausbaus als Beplankung von Trockenbau-Systemen in Feucht- und Nassräumen eingesetzt. Darüber hinaus ist der Einsatz als Beplankung von Unterdecken im nicht direkt bewitterten Außenbereich möglich.

Der Anwendungsbereich umfasst verschiedene Systeme, darunter Metallständerwände, Deckenbekleidungen- und Unterdecken sowie Vorsatzschalen.

Ausführung

Verarbeitung

Für die Befestigung der Platten auf Metallunterkonstruktion Feuchtraumschrauben XTN verwenden.

Hinweis

Die Verarbeitung erfolgt gemäß den einschlägigen Normen sowie gemäß den aktuellen System-Datenblättern der jeweiligen Trockenbau-Systeme.

Verspachtelung

Fugenverspachtelung mit Drystar-Filler.

Technische Daten

Bezeichnung	Drystar-Board 12,5	Einheit	Norm
Plattentyp europäisch	GM-FH1IR	–	EN 15283-1
Brandverhalten	A2-s1, d0 (B)	–	EN 13501-1
Maßtoleranz Breite	+0 / -4	mm	EN 15283-1
Maßtoleranz Länge	+0 / -5	mm	EN 15283-1
Maßtoleranz Dicke	+0,7 / -0,7	mm	EN 15283-1
Maßtoleranz Winkligkeit	≤ 2,5	mm je m Plattenbreite	EN 15283-1
Wärmeleitfähigkeit λ	0,24	W/(m·K)	EN ISO 10456
Wasserdampfdiffusionswiderstandszahl μ trocken	10	–	EN ISO 10456
Wasserdampfdiffusionswiderstandszahl μ feucht	4	–	EN ISO 10456
Schwind- und Quellmaß je 1 % Änderung der rel. Luftfeuchte	0,005 – 0,008	mm/m	–
Schwind- und Quellmaß je 1 Kelvin Änderung der Temperatur	0,013 – 0,02	mm/m	–
Dauertemperaturbelastung max. (Obergrenze)	≤ 50	°C	–
Rohdichte	≥ 850	kg/m ³	–
Biegebruchlast parallel zur Herstellrichtung (Rohplatte)	≥ 725	N	EN 15283-1
Biegebruchlast rechtwinklig zur Herstellrichtung (Rohplatte)	≥ 300	N	EN 15283-1
Oberflächenhärte (Eindrückung)	≤ 15	mm Ø	EN 520
Schimmelresistenz	10	Klasse	ASTM D 3273
Biegeradius	r ≥ 2750	mm	–
Anwendungsbereich	Innen	–	–

Produktvarianten

Bezeichnung	Breite mm	Länge mm	Dicke mm	Kanten	Liefergewicht ca. kg/m ²	Verpackungseinheit	Artikelnummer	EAN
Drystar-Board 12,5	1250	2000	12,5	AK SSK	11,5	50 Stück/Palette 125 m ² /Palette	00475755	4003982321848

AK = abgeflachte Längskante

SSK = stirnseits scharfkantig geschnitten

Nachhaltigkeit und Umwelt

Kurzbeschreibung	Bemerkung	Einheit	Wert
AgBB-Schema	Version 2021	–	Erfüllt
Französische Emissionsklasse	Version modified in 2012	–	A+
EPD Umweltproduktdeklaration	–	–	EPD-BVG-20160303-IBE1-DE
Eurofins	Indoor Air Comfort Gold®	–	Erfüllt
DGNB Neubau Version 2018	ENV 1.2	–	Nicht bewertungsrelevant
DGNB Neubau Version 2023	ENV 1.2	–	Nicht bewertungsrelevant
QNG Version 2023	Anhang 3.1.3	–	Nicht bewertungsrelevant
BREEAM Neubau	International New Constuction v2.0 2016 (HEA / Indoor Air Quality)	–	Exemplary Level
LEED	v4.1 BETA 2021 (Low-Emitting Materials)	–	Erfüllt
SVHC	Substances of very high concern gem. REACH $\leq 0,1$ Masseprozent	–	Erfüllt



Videos für Knauf Systeme und Produkte sind unter folgendem Link zu finden:
youtube.com/knauf



Ausschreibungstexte für alle Knauf Trockenbau-Systeme mit Exportfunktionen sind unter folgendem Link zu finden:
ausschreiben.de/knauf



Finden Sie passende Systeme für Ihre Anforderungen!
knauf.de/systemfinder



Im **Download Center** der www.knauf.com stehen alle Dokumente von Knauf Gips aktuell und übersichtlich zur Verfügung.

Knauf Gips KG

Am Bahnhof 7
97346 Iphofen
Deutschland

Technischer Auskunft-Service:

Tel.: 09323 916 3000*
knauf-direkt@knauf.com
www.knauf.de/tas

www.knauf.com

Technische Änderungen vorbehalten. Es gilt die jeweils aktuelle Auflage. Die enthaltenen Angaben entsprechen unserem derzeitigen Stand der Technik. Die allgemein anerkannten Regeln der Bautechnik, einschlägige Normen, Richtlinien und handwerklichen Regeln müssen vom Ausführenden neben den Verarbeitungsvorschriften beachtet werden. Unsere Gewährleistung bezieht sich nur auf die einwandfreie Beschaffenheit unseres Materials. Verbrauchs-, Mengen- und Ausführungsangaben sind Erfahrungswerte, die im Falle abweichender Gegebenheiten nicht ohne weiteres übertragen werden können. Alle Rechte vorbehalten. Änderungen, Nachdruck und fotomechanische Wiedergabe, auch auszugsweise, bedürfen unserer ausdrücklichen Genehmigung.

Konstruktive, statische und bauphysikalische Eigenschaften von Knauf Systemen können nur gewährleistet werden, wenn ausschließlich Knauf Systemkomponenten oder von Knauf empfohlene Produkte verwendet werden.

* Unser Technischer Auskunfts-Service steht nur für gewerbliche Anliegen zur Verfügung. Sie können sich mit Ihren Firmendaten hierfür registrieren.

KNAUF

Gipsvliesplatten

Deklarierte Produkte

› Drystar-Board



EPD-BVG-20160303-IBE1-DE
gültig bis 30.01.2028

Build on us.

UMWELT-PRODUKTDEKLARATION

nach ISO 14025 und EN 15804+A2

Deklarationsinhaber	Bundesverband der Gipsindustrie e.V.
Herausgeber	Institut Bauen und Umwelt e.V. (IBU)
Programmhalter	Institut Bauen und Umwelt e.V. (IBU)
Deklarationsnummer	EPD-BVG-20160303-IBE1-DE
Ausstellungsdatum	31.01.2023
Gültig bis	30.01.2028

GIPSVLIESPLATTE


Bundesverband der Gipsindustrie e.V.

www.ibu-epd.com | <https://epd-online.com>






ECO PLATFORM

EPD
VERIFIED



1. Allgemeine Angaben

<p>Bundesverband der Gipsindustrie e.V.</p> <p>Programmhalter IBU – Institut Bauen und Umwelt e.V. Hegelplatz 1 10117 Berlin Deutschland</p> <hr/> <p>Deklarationsnummer EPD-BVG-20160303-IBE1-DE</p> <hr/> <p>Diese Deklaration basiert auf den Produktkategorien-Regeln: Gipsplatten, 01.2019 (PCR geprüft und zugelassen durch den unabhängigen Sachverständigenrat (SVR))</p> <hr/> <p>Ausstellungsdatum 31.01.2023</p> <hr/> <p>Gültig bis 30.01.2028</p> <hr/> <p></p> <hr/> <p>Dipl. Ing. Hans Peters (Vorstandsvorsitzender des Instituts Bauen und Umwelt e.V.)</p> <hr/> <p></p> <hr/> <p>Dr. Alexander Röder (Geschäftsführer Instituts Bauen und Umwelt e.V.)</p>	<p>GIPSVLIESPLATTE</p> <hr/> <p>Inhaber der Deklaration Bundesverband der Gipsindustrie e.V. Kochstraße 6-7 10969 Berlin</p> <hr/> <p>Deklariertes Produkt/deklarierte Einheit Gipsvliesplatte, 1m², Dicke 12,5 mm, Typ GM-FH11 und GM-FH1 nach EN 15283-1 oder ETA</p> <hr/> <p>Gültigkeitsbereich: Die EPD gilt für die Mitgliedsunternehmen des Bundesverbandes der Gipsindustrie e.V. gemäß aktueller Mitgliederliste auf https://www.gips.de/epd-ansprechpartner/gipsplatten/ für die in Deutschland hergestellten Produkte. Die Ökobilanz berücksichtigt spezifische Informationen der Hersteller und der Zulieferer von Komponenten für den gesamten Lebenszyklus.</p> <p>Der Inhaber der Deklaration haftet für die zugrundeliegenden Angaben und Nachweise; eine Haftung des IBU in Bezug auf Herstellerinformationen, Ökobilanzdaten und Nachweise ist ausgeschlossen.</p> <p>Die EPD wurde nach den Vorgaben der EN 15804+A2 erstellt. Im Folgenden wird die Norm vereinfacht als EN 15804 bezeichnet.</p> <hr/> <p>Verifizierung</p> <p>Die Europäische Norm EN 15804 dient als Kern-PCR</p> <p>Unabhängige Verifizierung der Deklaration und Angaben gemäß ISO 14025:2011</p> <p><input type="checkbox"/> intern <input checked="" type="checkbox"/> extern</p> <hr/> <p></p> <hr/> <p>Dr.-Ing. Wolfram Trinius, Unabhängige/-r Verifizierer/-in</p>
---	---

2. Produkt

2.1 Produktbeschreibung/Produktdefinition

Gipsvliesplatten (GM-FH11 und GM-FH1 nach EN 15283-1) sind faserverstärkte Gipsplatten mit Vliesarmierung die für Brandschutzanforderungen, bei definierter Rohdichte, ggf. verringerter Wasseraufnahme und größerer Oberflächenhärte zur Anwendung kommen. Die Deklaration umfasst 1m² bandgefertigte Gipsvliesplatte Typ GM-FH11 und GM-FH1 in der Dicke 12,5mm mit einem Flächengewicht von 10,8 kg/m².

Für andere Plattendicken können die Ergebnisse der Ökobilanz näherungsweise durch Multiplikation mit dem Faktor zum verwendeten Flächengewicht abgeschätzt werden.

Für das Inverkehrbringen des Produkts in der EU/EFTA (mit Ausnahme der Schweiz) gilt die Verordnung (EU) Nr. 305/2011(CPR). Das Produkt benötigt eine Leistungserklärung unter Berücksichtigung der DIN EN 15283-1:2009-12

Faserverstärkte Gipsplatten - Begriffe, Anforderungen und Prüfverfahren - Teil 1: Gipsplatten mit Vliesarmierung und die CE-Kennzeichnung . Alternativ benötigt das Produkt eine Leistungserklärung unter Berücksichtigung einer ETA und die CE-Kennzeichnung. Für die Verwendung gelten die jeweiligen nationalen Bestimmungen.

2.2 Anwendung

Gipsplatten werden als Trockenputz direkt auf den Untergrund geklebt; als Beplankungen für Wand- und Deckenbekleidungen, Montagewände und Unterdecken mit Holz- oder Metallunterkonstruktion verwendet sowie für die Herstellung vorgefertigter Bauteile (Fertighausbau) geschraubt, geklammert oder genagelt. Gipsplatten vom Typ GM-FH11 bzw. GM-FH1 können auch im hochnässebeanspruchten

Innenbereich sowie im nicht direkt bewittertem Außenbereich eingesetzt werden.

Der Einsatz kann in öffentlichen, privaten oder gewerblich genutzten Gebäuden erfolgen.

2.3 Technische Daten

Technische Daten sind den Informationen der Hersteller zu entnehmen. Aufgrund der ständigen Fortschreibung technischer Normen oder Zulassungen erfolgt keine Aufführung im Rahmen der Umwelt-Produktdeklaration.

Angaben zu wesentlichen Anforderungen können dem CE-Zeichen und/oder der Leistungserklärung entnommen werden (*Bauproduktenverordnung*).

Bei den Herstellern können aktuelle technische Informationen abgefragt werden:
<https://www.gips.de/epd-ansprechpartner/gipsplatten/>

Leistungswerte des Produktes entsprechend der Leistungserklärung in Bezug auf wesentliche Merkmale gemäß DIN EN 15283-1:2009-12, Faserverstärkte Gipsplatten - Begriffe, Anforderungen und Prüfverfahren - Teil 1: Gipsplatten mit Vliesarmierung.

Alternativ entsprechen Leistungswerte des Produkts der Leistungserklärung in Bezug auf dessen wesentliche Merkmale gemäß ETA.

2.4 Lieferzustand

Gipsplatten können in unterschiedlichen Abmessungen geliefert werden, die sowohl unterschiedliche Dicken wie auch individuelle Anforderungen berücksichtigen können.

Die verfügbaren Standardmaße sind bei den Herstellern abrufbar; daneben werden auch Sondermaße auf Anforderung angeboten.

Hinsichtlich der normativen Bezeichnung steht:

GM - für die mit Mineralfaservlies armierte Gipsplatte

F - für das Brandverhalten der Platte (besserer Gefügezusammenhalt des Gipskerns bei hohen Temperaturen)

H1 - für eine begrenzte reduzierte Wasseraufnahmefähigkeit

I - für eine erhöhte Oberflächenhärte (sofern zutreffend)

2.5 Grundstoffe/Hilfsstoffe

Gipsplatten werden aus Stuckgips und Zusatzstoffen für den Gipskern (u. a. Stärke, Schaummittel und Imprägniermittel) hergestellt. Die Umhüllung der Platten besteht aus einem Glasvliesgewebe. Als mineralischer Zusatz zur Verbesserung des Gefügezusammenhaltes werden Glasfaser-Rovings beim Herstellungsprozess eingearbeitet. Die Platten bestehen zu 95,6 Masse-% aus Gips, 3,0 Masse-% Glasvliesgewebe und 1,4 Masse-% Zusatzstoffen.

Angabe zu SVHC, CMR-Stoffen Kat. 1A oder 1B und Bioziden:

Das Produkt enthält Stoffe der ECHA-Liste der

für eine Zulassung in Frage kommenden besonders besorgniserregenden Stoffe (en: Substances of Very High Concern – SVHC) (Datum 16.04.2021) oberhalb von 0,1 Masse-% (*ECHA 2021*): nein.

Das Produkt enthält weitere CMR-Stoffe der Kategorie 1A oder 1B, die nicht auf der Kandidatenliste stehen, oberhalb von 0,1 Masse-% in mindestens einem Teilerzeugnis: nein.

Dem vorliegenden Bauprodukt wurden Biozidprodukte zugesetzt oder es wurde mit Biozidprodukten behandelt (es handelt sich damit um eine behandelte Ware im Sinne der Biozidprodukteverordnung (EU) Nr. 528/2012): optional, entsprechend der Kennzeichnung.

2.6 Herstellung

Der Herstellungsprozess umfasst die in Abbildung 1 gezeigten Schritte.

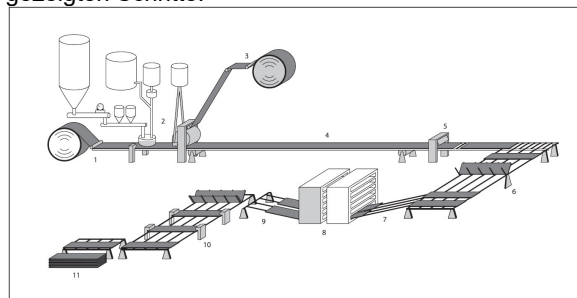


Abbildung 1: Fertigungsprozess von Gipsplatten nach *Gips-Datenbuch*

1) Zulauf Glasvlies, das die Sichtseite der Platte bildet

2, 3) Zulauf von Gipsbrei und Rückseitenvlies mit Formstation zur Festlegung der Plattendicke

4, 5) Abbindestrecke mit Schere

6-8) Wendetisch mit Eintrag in den Mehretagentrockner

9-11) Plattenaustrag mit Besäumung der Querkanten und Plattenstapelung auf Paletten

Die herstellenden Unternehmen verfügen über ein Qualitätsmanagementsystem und sind nach *ISO 9001* zertifiziert.

2.7 Umwelt und Gesundheit während der Herstellung

Die Herstellung von Gipsvliesplatten erfolgt in emissionschutzrechtlich genehmigten Anlagen nach den Vorgaben des Bundes-Immissionsschutzgesetzes.

Die Werke verfügen über ein Energiemanagementsystem nach *ISO 50001*.

Ab einer kumulierten Feuerungswärmeleistung von > 20 MW sind Gipswerke dem Europäischen Emissionshandel unterstellt. Unterhalb dessen erfolgt eine Kontrolle der Einhaltung der Klimaschutzziele über den deutschen Brennstoffemissionshandel.

2.8 Produktverarbeitung/Installation

Die Verarbeitung der Produkte erfolgt nach den einschlägigen Merkblättern des Bundesverbandes der

Gipsindustrie e.V. und der Hersteller.

Beim Zuschneiden, Sägen oder Schleifen der Gipsprodukte ist gemäß TRGS 900 der Arbeitsplatzgrenzwert von 6 mg/m³ alveolengängiger Staub (A-Staub) für Calciumsulfat als Schichtmittelwert einzuhalten.

Die in den Gipsvliesplatten eingesetzten Glasfasern sind sogenannte Endlosfilament-Glasfasern, die mit definiertem Durchmesser hergestellt werden. Fasern mit einem Durchmesser über 3 Mikrometer sind nicht lungengängig. Nur solche werden in Gipsvliesplatten eingesetzt; diese spleißen auch bei einer Weiterverarbeitung nicht auf. Damit entstehen auch keine "Faserstäube" nach TRGS 521.

2.9 Verpackung

Gipsvliesplatten werden palettiert und nicht verpackt angeliefert. Die verwendeten Holzpaletten gibt es als Mehrweg- oder Einwegpaletten.

2.10 Nutzungszustand

Für die Nutzungsdauer der hier betrachteten Gipsplatten ist im Regelfall als Innenkonstruktion die gesamte Lebensdauer des Gebäudes vorgesehen. Der Einsatz als tragende Holzständerwand im Außenbereich ist bei entsprechender Aufbringung eines Witterungsschutzes (Putzsystem/Farben) möglich.

2.11 Umwelt und Gesundheit während der Nutzung

Während der Nutzungsphase erfolgt keine Freisetzung von gefährlichen Stoffen oberhalb der Grenzwerte des Prüfschemas des AgBB. Gipsplatten wurden vom Institut für Bauphysik untersucht (Scherer IBP). Das Untersuchungsergebnis zeigt, dass von den Gipsplatten keinerlei Beeinträchtigungen des Innenraumes ausgehen.

2.12 Referenz-Nutzungsdauer

Die Referenz-Nutzungsdauern (RSL) sind von den jeweiligen Anwendungen abhängig. Bei Verwendung von Gipsvliesplatten als nicht zugängliche Bauteilkomponenten entspricht die RSL der Lebensdauer des Bauwerkes (ohne Reparatur- oder Austauschzyklen). Werden Gipsvliesplatten als austauschbare Bauteilkomponenten eingesetzt, wird in Gebäuden mit einer vorgesehenen Lebensdauer von über 60 Jahren die RSL von 40 Jahren angegeben (ISO 15686-1).

Nach der Tabelle „Nutzungsdauern von Bauteilen für Lebenszyklusanalysen nach dem Bewertungssystem Nachhaltiges Bauen (BNB)“ des BBSR, Stand 24.02.2017, beträgt die Nutzungsdauer beispielsweise für Wände gemäß Code-Nummer 342.411 „Nichttragende Innenwände – Ständersysteme“ > 50 Jahre (BBSR Nutzungsdauer).

Bei Verwendung im Außenbereich hängt die Lebensdauer vom Witterungsschutzsystem ab (Putze ca. 30–40 Jahre, Code 335.313, Farbbeschichtungen 10–20 Jahre, Code 335.212).

Einflüsse auf die Alterung bei Anwendung nach den Regeln der Technik bestehen nicht.

Einflüsse auf die Alterung bei Anwendung nach den Regeln der Technik bestehen nicht.

2.13 Außergewöhnliche Einwirkungen

Brand

Gipsplatten bieten im Hinblick auf ihre geringe Dicke ausgezeichneten Feuerschutz. Das ist darin begründet, dass der Gipskern etwa 20 % Kristallwasser enthält, welches bei Brandeinwirkung verdampft und dabei durch Umwandlung Energie verzehrt. Die Temperatur auf der dem Feuer abgewandten Seite bleibt über längere Zeit in Abhängigkeit von der Plattendicke bei etwa 110 °C konstant. Die dann entstehende entwässerte Gipsschicht bietet eine erhöhte Wärmedämmung. Gemäß Anhang B der EN 520 werden Gipsplatten hinsichtlich ihres Brandverhaltens in der Regel als A2-s1, d0 oder auch besser (Klasse A1) klassifiziert. Bei dieser Klassifizierung nach EN 13501-1 bedeutet:

A2 = nichtbrennbar, s1 = kein Rauch, d0 = kein brennendes Abfallen/Abtropfen.

Brandschutz

Bezeichnung	Wert
Baustoffklasse	A2
Brennendes Abtropfen	d0
Rauchgasentwicklung	s1

oder besser (Klasse A1)

Wasser

Alle Gipsplatten sind, sofern nicht vom Hersteller ausdrücklich für diesen Zweck vorgesehen, vor andauernder Durchfeuchtung zu schützen, um die Stabilität der Platten zu gewährleisten.

Gipsvliesplatten können auch im hochnässebeanspruchten Bereich bei Aufbringung des entsprechenden Abdichtungssystems eingesetzt werden.

Für die Beseitigung von durch Überflutung entstandenen Schäden an Bauteilen aus Gips ist ein *Merksblatt Überflutung* beim Bundesverband der Gipsindustrie e.V. verfügbar.

Mechanische Zerstörung

Mechanische Beschädigungen können grundsätzlich aufgrund der Reparaturfreundlichkeit der Gipsplatten mit Fugenspachtel ausgeglichen werden, ohne dass die Funktionsfähigkeit beeinträchtigt wird. Gipsplatten können bei größeren Beschädigungen problemlos gegen neue Platten ausgetauscht werden. Folgen auf die Umwelt bei unvorhergesehener mechanischer Zerstörung sind nicht zu erwarten.

2.14 Nachnutzungsphase

Recycling

Nach der *Gewerbeabfallverordnung* sind Gipsabfälle einem Recycling zuzuführen. Der dort gewonnene Recyclinggips kann nach der Behandlung der Platten in speziell für Gipsabfälle vorgesehenen Recyclinganlagen nach Zerkleinerung und Abtrennung des Kartons dem Herstellungsprozess neuer Platten zugeführt werden.

Alternativ kann der wiedergewonnene Gips in anderen für Gips geeigneten Bereichen eingesetzt werden (Abbinderegler für Zement, Landwirtschaft, Düngemittelproduktion).

Die Recyclinganlagen für Gipsabfälle sorgen durch Magnetabscheidung auch für die Abtrennung der nach Gebrauch noch enthaltenen Schrauben oder Nägel.

Dort abgetrenntes Glasfaservlies kann dem Dämmstoffrecycling für Mineralwolle zugeführt werden, abgeschiedene Metalle aus der Befestigung der Platten werden als Schrott verwertet.

2.15 Entsorgung

Die Entsorgung erfolgt nach dem Abfallschlüssel: 17 08 02 "Baustoffe auf Gipsbasis mit Ausnahme derjenigen, die unter 17 08 01 fallen".

Baustoffe auf Gipsbasis halten die Ablagerungsbedingungen ab Deponieklasse I der *Deponieverordnung* für den Fall der Beseitigung ein

2.16 Weitere Informationen

www.gips.de

3. LCA: Rechenregeln

3.1 Deklarierte Einheit

Als deklarierte Einheit wird 1m² einer Gipsvliesplatte genutzt.

Bei einer Plattendicke von 12,5 mm (Hauptverkaufsprodukt) entspricht dies einem Flächengewicht von ca. 10,8 kg/m². Für andere Plattendicken können die Ergebnisse der Ökobilanz näherungsweise durch Multiplikation mit dem Faktor zum verwendeten Flächengewicht abgeschätzt werden.

Deklarierte Einheit

Bezeichnung	Wert	Einheit
Deklarierte Einheit	1	m ²
Umrechnungsfaktor zu 1 kg (12,5 mm Dicke)	0,093	-

3.2 Systemgrenze

Typ der EPD gemäß *EN 15804*: von der Wiege bis zum Werkstor mit
 - Optionen (A4–A5),
 - Modulen C1–C4 und
 - Modul D
 (A1–A3 + C + D und zusätzliche Module: A4 und A5).

Die Module A1–A3 (Produktionsstadium) enthalten die Rohstoffproduktion unter Berücksichtigung deutscher Randbedingungen und die Transporte der Rohstoffe, die Energiebereitstellung (Strom-Mix Deutschland) sowie Herstellungsprozesse, die für die Produktion sämtlicher Komponenten für das Erzeugnis Gipsplatte erforderlich sind. Da im Allgemeinen die Gipsplatten auf Mehrwegpaletten mit Ladungssicherungsbändern zur Baustelle transportiert werden, ist keine Verpackung berücksichtigt.

Modul A4 enthält den Transport zur Baustelle.

Modul A5 umfasst den Einbau auf der Baustelle. Eine Entsorgung etwaiger Verpackung ist hier nicht erforderlich (unverpacktes Produkt auf Mehrwegpaletten).

Modul C1 deklariert den manuellen Rückbau.

Modul C2 enthält den Transport zum Ort der Verwertung.

Modul C3 umfasst das Zerkleinern und Aufbereiten der

Gipsprodukte.

Modul C4 wird in der Regel nicht betrachtet, da die *Gewerbeabfallverordnung* eine Zuführung von Gipsplatten zum Recycling vorsieht. In der vorliegenden Ökobilanz wird zusätzlich ein Deponierungsszenario berechnet, um Legalausnahmen der Gewerbeabfallverordnung mit abzudecken.

Modul D enthält potenzielle Gutschriften des Gipsrecyclings.

3.3 Abschätzungen und Annahmen

Für die Modellierung der Szenarien im Lebenszyklus wurden in den entsprechenden Modulen Annäherungen und Abschätzungen für die Prozesse und Materialien getroffen.

Für Modul C1 wird ein verlustfreier (100 %) manueller Ausbau mit handgeführten Werkzeugen angenommen. In der Berechnung des End-of-Life sind keine Verluste (z. B. Sammelverluste) beim Rückbau berücksichtigt.

Die gesamte hergestellte Menge wird innerhalb des Recyclings aufbereitet (Szenario 1). In einem weiteren Szenario erfolgt die Deklaration eines Deponierungsszenario (Szenario 2).

3.4 Abschneideregeln

Es wurden alle Komponenten zur Herstellung der Gipsplatten sowie der benötigte Strom und das benötigte Wasser berücksichtigt.

Damit wurden auch Stoff- und Energieströme mit einem Anteil < 1 % berücksichtigt.

Es kann davon ausgegangen werden, dass die vernachlässigten Prozesse weniger als 5 % zu den berücksichtigten Wirkungskategorien beigetragen hätten.

Bei der Zulieferung der Komponenten sowie der Herstellung der Gipsplatten fallen keine zu berücksichtigenden Verpackungen an.

3.5 Hintergrunddaten

Die verwendeten Datensätze stammen aus *GaBi*-Datenbanken.

Die zugrundeliegende Hintergrunddatenbank basiert auf der Version *GaBi 2021, Service Pack 40/CUP 2020.1*. Die *GaBi*-Datenbank liefert die

Lebenszyklusinventardaten für Roh- und Prozessmaterialien, Transporte und Energie.

3.6 Datenqualität

Die Datenqualität der Sachbilanzinventare wird bewertet anhand ihrer Präzision (gemessen, berechnet, Literaturwerte oder geschätzt), Vollständigkeit (z. B. nicht berichtete Emissionen), Konsistenz (Grad der Einheitlichkeit der angewandten Methoden) und Repräsentativität (geographisch, zeitlich, technologisch).

Um diesen Aspekten gerecht zu werden und somit zuverlässige Ergebnisse sicherzustellen, wurden Industriedaten aus erster Hand zusammen mit konsistenten Hintergrunddaten aus den *GaBi* 2021-Datenbanken verwendet.

3.7 Betrachtungszeitraum

Die Erfassung der Vordergrunddaten bezieht sich auf das Jahr 2020.

3.8 Allokation

Die verwendeten Allokationsverfahren in Hintergrunddaten (Materialien und Energie), die aus den *GaBi*-Datenbanken stammen, sind online unter

<http://www.gabi-software.com> dokumentiert. Alle verwendeten Verbrennungsprozesse werden durch Teilstrombetrachtungen der jeweiligen Materialien abgebildet.

Umweltlasten aus Verbrennungsprozessen im Errichtungs-, Nutzungs- und Entsorgungsstadium werden dem Modul zugeordnet, in dem sie entstehen. Potenzielle Nutzen aus diesen Prozessen werden dem Modul D zugeordnet.

Die aus der Energiesubstitution resultierenden potenziellen Gutschriften erfolgen über deutsche Durchschnittsdaten für elektrische Energie und thermische Energie aus Erdgas.

3.9 Vergleichbarkeit

Grundsätzlich ist eine Gegenüberstellung oder die Bewertung von EPD-Daten nur möglich, wenn alle zu vergleichenden Datensätze nach *EN 15804* erstellt wurden und der Gebäudekontext bzw. die produktspezifischen Leistungsmerkmale berücksichtigt werden.

Die verwendete Hintergrunddatenbank ist *GaBi* ts (SP40).

4. LCA: Szenarien und weitere technische Informationen

Charakteristische Produkteigenschaften

Biogener Kohlenstoff

Die Gipsvliesplatte enthält keinen biogenen Kohlenstoff oberhalb von 1 % der Gesamtmasse des Produktes. Auf eine Angabe wird deshalb verzichtet.

Informationen zur Beschreibung des biogenen Kohlenstoffgehalts am Werkstor

Bezeichnung	Wert	Einheit
Biogener Kohlenstoff im Produkt	-	kg C
Biogener Kohlenstoff in der zugehörigen Verpackung	-	kg C

Gipsbasis 170802		
Zum Recycling	10,8	kg
Zur Deponierung	10,8	kg

Modul D enthält potenzielle Gutschriften für die Substitution von Naturgips aus dem Recyclingprozess (Modul C3).

Transport zu Baustelle (A4)

(LKW)

Bezeichnung	Wert	Einheit
Transport Distanz	100	km
Auslastung (einschließlich Leerfahrten)	60	%

Einbau ins Gebäude (A5)

Der Einbau ins Gebäude umfasst den Stromverbrauch zum Verschrauben bzw. Nageln der Gipsvliesplatte.

Bezeichnung	Wert	Einheit
Stromverbrauch	0,00375	kWh

Ende des Lebenswegs (C1-C4)

Die Gipsvliesplatten werden manuell ausgebaut und per LKW zu einer Recyclinganlage (Szenario 1) bzw. zur Deponierung (Szenario 2) transportiert. Modul C2 wird jeweils mit 50km berechnet.

Bezeichnung	Wert	Einheit
Getrennt gesammelt Baustoffe auf	10,8	kg

5. LCA: Ergebnisse

Die folgende Tabelle zeigt die Ökobilanzergebnisse für den Lebenszyklus von 1 m² Gipsplatten. Anzumerken ist, dass im Entsorgungsstadium für die Gipsplatten 2 Szenarien berechnet werden, die nach dem für beide Szenarien gleichen Rückbau (C1) beginnen und sich durch unterschiedliche Aufwendungen bei der Entsorgung unterscheiden:

Szenario 1 beinhaltet die Annahme eines 100%igen Recyclingszenarios mit den Schritten C2, C3/1 und D/1. In diesem Szenario erfolgt keine Deponierung, deswegen gibt es keine Beiträge zu Indikatoren in C4/1 (Beseitigung), die mit Null in der nachfolgenden Tabelle aufgeführt werden.

Szenario 2 beinhaltet die vollständige Beseitigung auf einer Deponie mit den Schritten C2 und C4/2. Für eine Deponierung ist keine Abfallbehandlung erforderlich, deswegen ist das Modul C3/2 bei allen Indikatoren mit Null versehen und in der nachfolgenden Tabelle so aufgeführt. Ebenso erfolgen keine Gutschriften im Modul D/2, welches deshalb ebenfalls mit Null dargestellt wird.

ANGABE DER SYSTEMGRENZEN (X = IN ÖKOBILANZ ENTHALTEN; ND = MODUL ODER INDIKATOR NICHT DEKLARIERT; MNR = MODUL NICHT RELEVANT)

Produktionsstadium			Stadium der Errichtung des Bauwerks		Nutzungsstadium							Entsorgungsstadium				Gutschriften und Lasten außerhalb der Systemgrenze	
Rohstoffversorgung	Transport	Herstellung	Transport vom Hersteller zum Verwendungsort	Montage	Nutzung/Anwendung	Instandhaltung	Reparatur	Ersatz	Erneuerung	Energieeinsatz für das Betreiben des Gebäudes	Wassereinsatz für das Betreiben des Gebäudes	Rückbau/Abriss	Transport	Abfallbehandlung	Beseitigung	Wiederverwendungs- Rückgewinnungs- oder Recyclingpotenzial	
A1	A2	A3	A4	A5	B1	B2	B3	B4	B5	B6	B7	C1	C2	C3	C4	D	
X	X	X	X	X	ND	ND	MNR	MNR	MNR	ND	ND	X	X	X	X	X	

ERGEBNISSE DER ÖKOBILANZ – UMWELTAUSWIRKUNGEN nach EN 15804+A2: 1 m² Gipsvliesplatte, 10,8 kg

Kemindikator	Einheit	A1-A3	A4	A5	C1	C2	C3/1	C3/2	C4/1	C4/2	D/1	D/2
GWP-total	[kg CO ₂ -Äq.]	3,08E+0	1,62E-1	1,43E-3	0,00E+0	6,79E-2	1,31E-1	0,00E+0	0,00E+0	1,64E-1	-6,42E-2	0,00E+0
GWP-fossil	[kg CO ₂ -Äq.]	3,07E+0	1,55E-1	1,42E-3	0,00E+0	6,49E-2	1,30E-1	0,00E+0	0,00E+0	1,64E-1	-6,40E-2	0,00E+0
GWP-biogenic	[kg CO ₂ -Äq.]	7,00E-3	7,14E-3	9,27E-6	0,00E+0	2,99E-3	2,52E-2	0,00E+0	0,00E+0	2,47E-2	2,38E-4	0,00E+0
GWP-luluc	[kg CO ₂ -Äq.]	2,71E-3	3,67E-6	3,60E-6	0,00E+0	1,54E-6	1,89E-4	0,00E+0	0,00E+0	4,71E-4	-4,66E-4	0,00E+0
ODP	[kg CFC11-Äq.]	1,61E-10	1,63E-17	4,36E-17	0,00E+0	6,82E-18	2,87E-15	0,00E+0	0,00E+0	6,07E-16	-1,23E-16	0,00E+0
AP	[mol H ⁺ -Äq.]	7,70E-3	1,46E-4	2,16E-6	0,00E+0	6,09E-5	2,88E-4	0,00E+0	0,00E+0	1,18E-3	-2,37E-4	0,00E+0
EP-freshwater	[kg P-Äq.]	7,15E-6	3,30E-8	5,88E-9	0,00E+0	1,38E-8	3,48E-7	0,00E+0	0,00E+0	2,81E-7	-2,18E-7	0,00E+0
EP-marine	[kg N-Äq.]	1,56E-3	4,41E-5	6,62E-7	0,00E+0	1,85E-5	6,40E-5	0,00E+0	0,00E+0	3,02E-4	-9,89E-5	0,00E+0
EP-terrestrial	[mol N-Äq.]	1,69E-2	4,94E-4	6,92E-6	0,00E+0	2,07E-4	6,72E-4	0,00E+0	0,00E+0	3,32E-3	-1,13E-3	0,00E+0
POCP	[kg NMVOC-Äq.]	4,67E-3	1,29E-4	1,66E-6	0,00E+0	5,40E-5	1,75E-4	0,00E+0	0,00E+0	9,16E-4	-2,52E-4	0,00E+0
ADPE	[kg Sb-Äq.]	2,12E-6	4,63E-9	5,34E-10	0,00E+0	1,94E-9	3,78E-8	0,00E+0	0,00E+0	1,47E-8	-6,22E-9	0,00E+0
ADPF	[MJ]	4,87E+1	2,19E+0	1,77E-2	0,00E+0	9,16E-1	2,29E+0	0,00E+0	0,00E+0	2,15E+0	-8,81E-1	0,00E+0
WDP	[m ³ Welt-Äq. entzogen]	2,43E-1	3,02E-4	3,14E-5	0,00E+0	1,27E-4	2,84E-2	0,00E+0	0,00E+0	1,72E-2	-3,84E-3	0,00E+0

Legende: GWP = Globales Erwärmungspotenzial; ODP = Abbaupotenzial der stratosphärischen Ozonschicht; AP = Versauerungspotenzial von Boden und Wasser; EP = Eutrophierungspotenzial; POCP = Bildungspotenzial für troposphärisches Ozon; ADPE = Potenzial für die Verknappung von abiotischen Ressourcen – nicht fossile Ressourcen (ADP – Stoffe); ADPF = Potenzial für die Verknappung abiotischer Ressourcen – fossile Brennstoffe (ADP – fossile Energieträger); WDP = Wasser-Entzugspotenzial (Benutzer)

ERGEBNISSE DER ÖKOBILANZ – INDIKATOREN ZUR BESCHREIBUNG DES RESSOURCENEINSATZES nach EN 15804+A2: 1 m² Gipsvliesplatte, 10,8 kg

Indikator	Einheit	A1-A3	A4	A5	C1	C2	C3/1	C3/2	C4/1	C4/2	D/1	D/2
PERE	[MJ]	4,90E+0	6,90E-3	1,02E-2	0,00E+0	2,89E-3	1,02E+0	0,00E+0	0,00E+0	2,81E-1	-9,11E-2	0,00E+0
PERM	[MJ]	0,00E+0	0,00E+0	0,00E+0	0,00E+0	0,00E+0	0,00E+0	0,00E+0	0,00E+0	0,00E+0	0,00E+0	0,00E+0
PERT	[MJ]	4,90E+0	6,90E-3	1,02E-2	0,00E+0	2,89E-3	1,02E+0	0,00E+0	0,00E+0	2,81E-1	-9,11E-2	0,00E+0
PENRE	[MJ]	4,87E+1	2,19E+0	1,77E-2	0,00E+0	9,17E-1	2,29E+0	0,00E+0	0,00E+0	2,15E+0	-8,84E-1	0,00E+0
PENRM	[MJ]	0,00E+0	0,00E+0	0,00E+0	0,00E+0	0,00E+0	0,00E+0	0,00E+0	0,00E+0	0,00E+0	0,00E+0	0,00E+0
PENRT	[MJ]	4,87E+1	2,19E+0	1,77E-2	0,00E+0	9,17E-1	2,29E+0	0,00E+0	0,00E+0	2,15E+0	-8,84E-1	0,00E+0
SM	[kg]	5,96E+0	0,00E+0	0,00E+0	0,00E+0	0,00E+0	0,00E+0	0,00E+0	0,00E+0	0,00E+0	0,00E+0	0,00E+0
RSF	[MJ]	0,00E+0	0,00E+0	0,00E+0	0,00E+0	0,00E+0	0,00E+0	0,00E+0	0,00E+0	0,00E+0	0,00E+0	0,00E+0
NRSF	[MJ]	0,00E+0	0,00E+0	0,00E+0	0,00E+0	0,00E+0	0,00E+0	0,00E+0	0,00E+0	0,00E+0	0,00E+0	0,00E+0
FW	[m ³]	8,18E-3	1,24E-5	5,51E-6	0,00E+0	5,18E-6	1,18E-3	0,00E+0	0,00E+0	5,42E-4	-1,26E-4	0,00E+0

Legende: PERE = Erneuerbare Primärenergie als Energieträger; PERM = Erneuerbare Primärenergie zur stofflichen Nutzung; PERT = Total erneuerbare Primärenergie; PENRE = Nicht-erneuerbare Primärenergie als Energieträger; PENRM = Nicht-erneuerbare Primärenergie zur stofflichen Nutzung; PENRT = Total nicht erneuerbare Primärenergie; SM = Einsatz von Sekundärstoffen; RSF = Erneuerbare Sekundärbrennstoffe; NRSF = Nicht-erneuerbare Sekundärbrennstoffe; FW = Nettoeinsatz von Süßwasserressourcen

**ERGEBNISSE DER ÖKOBILANZ –ABFALLKATEGORIEN UND OUTPUTFLÜSSE nach EN 15804+A2:
1 m² Gipsvliesplatte, 10,8 kg**

Indikator	Einheit	A1-A3	A4	A5	C1	C2	C3/1	C3/2	C4/1	C4/2	D/1	D/2
HWD	[kg]	1,15E-6	2,13E-10	1,19E-11	0,00E+0	8,90E-11	9,49E-10	0,00E+0	0,00E+0	3,28E-8	-4,47E-8	0,00E+0
NHWD	[kg]	1,04E-1	2,24E-4	1,36E-5	0,00E+0	9,38E-5	1,63E-3	0,00E+0	0,00E+0	1,08E+1	-1,87E-4	0,00E+0
RWD	[kg]	8,79E-4	2,35E-6	1,48E-6	0,00E+0	9,84E-7	3,48E-4	0,00E+0	0,00E+0	2,44E-5	-1,57E-5	0,00E+0
CRU	[kg]	0,00E+0	0,00E+0	0,00E+0	0,00E+0	0,00E+0	0,00E+0	0,00E+0	0,00E+0	0,00E+0	0,00E+0	0,00E+0
MFR	[kg]	0,00E+0	0,00E+0	0,00E+0	0,00E+0	0,00E+0	8,10E+0	0,00E+0	0,00E+0	0,00E+0	0,00E+0	0,00E+0
MER	[kg]	0,00E+0	0,00E+0	0,00E+0	0,00E+0	0,00E+0	0,00E+0	0,00E+0	0,00E+0	0,00E+0	0,00E+0	0,00E+0
EEE	[MJ]	0,00E+0	0,00E+0	0,00E+0	0,00E+0	0,00E+0	0,00E+0	0,00E+0	0,00E+0	0,00E+0	0,00E+0	0,00E+0
EET	[MJ]	0,00E+0	0,00E+0	0,00E+0	0,00E+0	0,00E+0	0,00E+0	0,00E+0	0,00E+0	0,00E+0	0,00E+0	0,00E+0

Legende: HWD = Gefährlicher Abfall zur Deponie; NHWD = Entsorgter nicht gefährlicher Abfall; RWD = Entsorgter radioaktiver Abfall; CRU = Komponenten für die Wiederverwendung; MFR = Stoffe zum Recycling; MER = Stoffe für die Energierückgewinnung; EEE = Exportierte Energie – elektrisch; EET = Exportierte Energie – thermisch

**ERGEBNISSE DER ÖKOBILANZ – zusätzliche Wirkungskategorien nach EN 15804+A2-optional:
1 m² Gipsvliesplatte, 10,8 kg**

Indikator	Einheit	A1-A3	A4	A5	C1	C2	C3/1	C3/2	C4/1	C4/2	D/1	D/2
PM	[Krankheitsfälle]	1,13E-7	7,89E-10	1,78E-11	0,00E+0	3,30E-10	2,42E-9	0,00E+0	0,00E+0	1,45E-8	-1,08E-7	0,00E+0
IRP	[kBq U235-Äq.]	1,20E-1	3,36E-4	1,33E-4	0,00E+0	1,41E-4	5,71E-2	0,00E+0	0,00E+0	2,51E-3	-2,88E-3	0,00E+0
ETP-fw	[CTUe]	1,77E+1	1,55E+0	6,85E-3	0,00E+0	6,50E-1	9,81E-1	0,00E+0	0,00E+0	1,23E+0	-6,20E-1	0,00E+0
HTP-c	[CTUh]	8,53E-10	2,92E-11	2,46E-13	0,00E+0	1,22E-11	2,71E-11	0,00E+0	0,00E+0	1,82E-10	-1,34E-11	0,00E+0
HTP-nc	[CTUh]	7,49E-8	1,25E-9	9,45E-12	0,00E+0	5,22E-10	9,98E-10	0,00E+0	0,00E+0	2,01E-8	-7,50E-10	0,00E+0
SQP	[-]	9,13E+0	5,63E-3	9,00E-3	0,00E+0	2,35E-3	7,30E-1	0,00E+0	0,00E+0	4,48E-1	-2,77E-1	0,00E+0

Legende: PM = Potenzielles Auftreten von Krankheiten aufgrund von Feinstaubemissionen; IR = Potenzielle Wirkung durch Exposition des Menschen mit U235; ETP-fw = Potenzielle Toxizitätsvergleichseinheit für Ökosysteme; HTP-c = Potenzielle Toxizitätsvergleichseinheit für den Menschen (kanzerogene Wirkung); HTP-nc = Potenzielle Toxizitätsvergleichseinheit für den Menschen (nicht kanzerogene Wirkung); SQP = Potenzieller Bodenqualitätsindex

- : kein Parameter ermittelt

6. LCA: Interpretation

Die Nebeneinanderstellung der deklarierten Module zeigt, dass die Herstellungsphase (A1–A3) die Ökobilanz dominiert. Daneben spielen die Treibhausgasemissionen in Modul C3 eine Rolle.

Transporte zur Baustelle (A4) und zum Recycling bzw. zur Deponierung (C2) am Lebensende sind von geringer Bedeutung. In Modul D sind die potenziellen Gutschriften aus dem Recycling-Prozess sichtbar.

7. Nachweise

7.1 Auslaugung (Sulfat + Schwermetalle)

Das Produkt zeigt bei Analyse nach der *Deponieverordnung* die für Gips typische Sulfatkonzentration im Sättigungsbereich (ca. 1500 mg/l nach *DIN 38405-5*), weshalb eine Beseitigung erst ab der Deponieklasse I möglich ist. Gips ist als Listenstoff in die WGK 1 (schwach wassergefährdend) eingestuft. Schwermetallgehalte liegen deutlich unterhalb der Zuordnungskriterien der Deponieklasse I. Die sachgerechte Entsorgung ist anhand der Parameter vorzunehmen, die u. a. von der Nutzung, der Sortiertiefe beim Rückbau, der Sammlung - getrennt oder gemeinsam mit anderen Bauabfällen - und der Aufbereitung abhängen können und in der Verantwortlichkeit des Abfallerzeugers zu bestimmen sind.

Bezeichnung	Wert	Einheit
Analyse nach <i>Deponieverordnung</i>	DK I oder höher	siehe DepV

7.2 Radioaktivität

Das Produkt kann mit Gesamtdosisbeiträgen deutlich unterhalb von 0,3 mSv/a, bestimmt aus der Indexberechnung nach RP 112 und der Radonkonzentration, uneingeschränkt verwendet werden (*Bericht BfS*).

7.3 VOC-Emissionen

Die Anforderungen nach dem *AgBB*-Prüfschema werden hinsichtlich aller bestehenden Prüfpunkte erfüllt (*Scherer IBP*):

- TVOC₃ ≤ 10 mg/m³
- Kanzerogene₃ EU-Kat. 1 und 2 ≤ 0,01 mg/m³
- TVOC₂₈ < 1,0 mg/m³
- SVOC₂₈ ≤ 0,1 mg/m³
- Kanzerogene₂₈ EU-Kat. 1 und 2 ≤ 0,001 mg/m³
- Summe VOC₂₈ ohne NIK ≤ 0,1 mg/m³
- Summe VOC mit NIK R = Σ Ci/NIK i < 1

Zum Nachweis der Einhaltung des aktuellen *AgBB*-Schemas wurde dem Hintergrundbericht ein aktueller Prüfbericht beigelegt.

8. Literaturhinweise

Normen

DIN 4103-1

DIN 4103-1:2014-03, Nichttragende innere Trennwände - Teil 1: Anforderungen und Nachweise

DIN 4103-4

DIN 4103-4:1988-11, Nichttragende innere Trennwände; Unterkonstruktion in Holzbauart.

DIN 18168-1

DIN 18168-1:2007-04, Gipsplatten-Deckenbekleidungen und Unterdecken - Teil 1: Anforderungen an die Ausführung.

DIN 18168

DIN 18168-2:2008-05
Gipsplatten-Deckenbekleidungen und Unterdecken - Teil 2: Nachweis der Tragfähigkeit von Unterkonstruktionen und Abhängern aus Metall

DIN 18180

DIN 18180:2013-12
Gipsplatten - Arten und Anforderungen

DIN 18181

DIN 18181:2008-10
Gipsplatten im Hochbau - Verarbeitung

DIN 18183-1

DIN 18183-1:2009-05
Trennwände und Vorsatzschalen aus Gipsplatten mit Metallunterkonstruktionen - Teil 1: Beplankung mit Gipsplatten

DIN 38405-5

DIN 38405-5:1985-01
Deutsche Einheitsverfahren zur Wasser-, Abwasser- und Schlammuntersuchung; Anionen (Gruppe D); Bestimmung der Sulfat-Ionen (D5)

EN 520

DIN EN 520:2009-12
Gipsplatten - Begriffe, Anforderungen und Prüfverfahren; Deutsche Fassung
EN 520:2004+A1:2009

EN 13501-1

DIN EN 13501-1:2019-05
Klassifizierung von Bauprodukten und Bauarten zu ihrem Brandverhalten - Teil 1: Klassifizierung mit den Ergebnissen aus den Prüfungen zum Brandverhalten von Bauprodukten

EN 15283-1

DIN EN 15283-1:2009-12 Faserverstärkte Gipsplatten - Begriffe, Anforderungen und Prüfverfahren - Teil 1: Gipsplatten mit Vliesarmierung

EN 15804

DIN EN 15804:2022-03 Nachhaltigkeit von Bauwerken - Umweltproduktdeklarationen - Grundregeln für die Produktkategorie Bauprodukte;

Deutsche Fassung EN 15804:2012+A2:2019 + AC:2021

ISO 14025

DIN EN ISO 14025:2011-10 Umweltkennzeichnungen und -deklarationen - Typ III Umweltdeklarationen - Grundsätze und Verfahren (ISO 14025:2006); Deutsche und Englische Fassung EN ISO 14025:2011

ISO 50001

DIN EN ISO 50001:2018-12
Energiemanagementsysteme - Anforderungen mit Anleitung zur Anwendung (ISO 50001:2018)

ISO 15686-1

ISO 15686-1:2000 *Building and Constructed Assets – Service Life Planning, Part 1: General Principles*

Weitere Literatur

Abfallschlüssel

AVV - Abfallverzeichnis-Verordnung vom 10. Dezember 2001 (BGBl. I S. 3379), die zuletzt durch Artikel 1 der Verordnung vom 30. Juni 2020 (BGBl. I S. 1533) geändert worden ist.

AgBB

Ausschuss zur gesundheitlichen Bewertung von Bauprodukten (AgBB) - Anforderungen an die Innenraumluftqualität in Gebäuden: Gesundheitliche Bewertung der Emissionen von flüchtigen organischen Verbindungen (VVOC, VOC und SVOC) aus Bauprodukten.
<https://www.umweltbundesamt.de/themen/gesundheit/kommissionen-arbeitsgruppen/ausschuss-zur-gesundheitlichen-bewertung-von-agbb-gesundheitliche-bewertung-der-emissionen-von-fluechtigen-organischen-verbindungen-aus-bauprodukten>

Bauproduktenverordnung

VERORDNUNG (EU) Nr. 305/2011 DES EUROPÄISCHEN PARLAMENTS UND DES RATES vom 9. März 2011 zur Festlegung harmonisierter Bedingungen für die Vermarktung von Bauprodukten und zur Aufhebung der Richtlinie 89/106/EWG des Rates.
ABI. EU L88/5 vom 4.4.2011

BBSR Nutzungsdauer

BBSR-Tabelle "Nutzungsdauern von Bauteilen zur Lebenszyklusanalyse nach BNB", „Informationsportal Nachhaltiges Bauen“ des Bundesministeriums für Verkehr, Bau und Stadtentwicklung:
<http://www.nachhaltigesbauen.de/baustoff-undgebaeuedaten/nutzungsdauern-von-bauteilen.html>
Stand 24.02.2017.

Bericht BfS

Natürliche Radioaktivität in Baumaterialien und die daraus resultierende Strahlenexposition, Fachbereich Strahlenschutz und Umwelt.
Gehrcke, K.; Hoffmann, B.; Schkade, U.; Schmidt, V.; Wichterey, K.

urn:nbn:de:0221-201210099810
Bundesamt für Strahlenschutz,
Salzgitter, November 2012.
http://doris.bfs.de/jspui/bitstream/urn:nbn:de:0221-201210099810/3/BfS_2012_SW_14_12.pdf

Deponieverordnung

Deponieverordnung vom 27. April 2009 (BGBl. I S. 900), die zuletzt durch Artikel 2 der Verordnung vom 4. März 2016 (BGBl. I S. 382) geändert worden ist

Gewerbeabfallverordnung

Verordnung über die Bewirtschaftung von gewerblichen Siedlungsabfällen und von bestimmten Bau- und Abbruchabfällen (Gewerbeabfallverordnung - GewAbfV).
Gewerbeabfallverordnung vom 18. April 2017 (BGBl. I S. 896), die zuletzt durch Artikel 3 der Verordnung vom 28. April 2022 (BGBl. I S. 700) geändert worden ist

ECHA 2021

European Chemicals Agency (ECHA)
Candidate List of Substances of Very High Concern for Authorisation (published in accordance with Article 59(10) of the REACH Regulation).
<http://echa.europa.eu/de/candidate-list-table>
Stand: 16. April 2021.

Gips-Datenbuch

GIPS-Datenbuch, Hrsg.: Bundesverband der Gipsindustrie e. V.
Kochstraße 6–7, 10969 Berlin.
Veröffentlicht auf: www.gips.de (Rubrik: Publikationen, Bücher), Stand: Mai 2013.

Merkblatt Überflutung

Beseitigung von durch Überflutung entstandenen Schäden an Bauteilen aus Gips oder an Gipsputzen, BVG Informationsdienst Nr. 01.
Veröffentlicht auf:
www.gips.de (Rubrik: Download, Publikationen, Informationsdienste), Stand: Juni 2013.

Scherer IBP

Fraunhofer-Institut für Bauphysik IBP, Holzkirchen.
Prüfbericht: Querschnittsuntersuchung zum Emissionspotenzial an flüchtigen organischen

Verbindungen von Gipsbauteilen und Gipsprodukten des Wohninnenraums (Juli 2010).
Veröffentlicht auf: www.gips.de (Rubrik: Forschungsvereinigung, Projekte, 2010).
Dieser Bericht ist durch aktuelle Messergebnisse ergänzt.

TRGS 521

TRGS 521 "Abbruch-, Sanierungs- und Instandhaltungsarbeiten mit alter Mineralwolle", Ausgabe Februar 2008.

TRGS 900

TRGS 900 „Arbeitsplatzgrenzwerte“ (Ausgabe: Januar 2006. BArBl. Heft 1/2006, S. 41-55. Zuletzt geändert und ergänzt: GMBI 2021, S. 580 [Nr. 25] (vom 23.04.2021)).

GaBi

GaBi 10.0 dataset documentation for the softwaresystem and databases, Sphera Solutions GmbH, Leinfelden-Echterdingen, 2020. (<http://documentation.gabi-software.com/>)

LCA-Tool

BV Gips LCA Tool, Version 1.0. Erstellt durch Sphera Solutions GmbH.
IBU-BVG-202101-LT1-DE

PCR

PCR Teil A

Institut Bauen und Umwelt e.V., Berlin (Hrsg.):
Produktkategorie-Regeln für gebäudebezogene Produkte und Dienstleistungen. Teil A: Rechenregeln für die Ökobilanz und Anforderungen an den Projektbericht nach EN 15804+A2:2019, Version 1.1.1.

PCR: Gipsplatten

Institut Bauen und Umwelt e.V., Berlin (Hrsg.):
Produktkategorie-Regeln für gebäudebezogene Produkte und Dienstleistungen. Teil B: Anforderungen an die EPD für Gipsplatten, Version 1.7.

**Herausgeber**

Institut Bauen und Umwelt e.V.
Hegelplatz 1
10117 Berlin
Deutschland

Tel +49 (0)30 3087748- 0
Fax +49 (0)30 3087748- 29
Mail info@ibu-epd.com
Web www.ibu-epd.com

**Programmhalter**

Institut Bauen und Umwelt e.V.
Hegelplatz 1
10117 Berlin
Deutschland

Tel +49 (0)30 3087748- 0
Fax +49 (0)30 3087748- 29
Mail info@ibu-epd.com
Web www.ibu-epd.com

**Ersteller der Ökobilanz**

Bundesverband der Gipsindustrie e.V.
Kochstraße 6-7
10969 Berlin
Germany

Tel +49 30 31169822-0
Fax +49 30 31169822-9
Mail info@gips.de
Web www.gips.de



Sphera Solutions GmbH
Hauptstraße 111- 113
70771 Leinfelden-Echterdingen
Germany

Tel +49 711 341817-0
Fax +49 711 341817-25
Mail info@sphera.com
Web www.sphera.com

**Inhaber der Deklaration**

Bundesverband der Gipsindustrie e.V.
Kochstraße 6-7
10969 Berlin
Germany

Tel +49 30 31169822-0
Fax +49 30 31169822-9
Mail info@gips.de
Web www.gips.de