




Sisteme pentru pereți

METAL Wallcoustic Element

(METAL Canopy Wall Absorber)

Individual



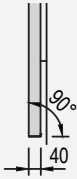

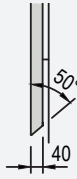

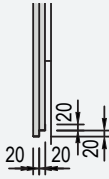








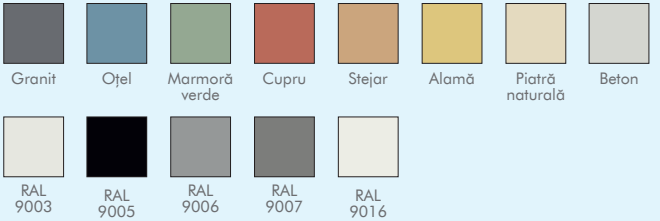












- **METAL Wallcoustic Element** ca panou fonoabsorbant de perete, face parte din gama de soluții de placare a pereților utilizate pentru a sublinia sau a crea anumite accente pe diferite zone ale peretelui din încăperea sau spațiul respectiv. Panoul acustic de perete îndeplinește cele mai înalte standarde acustice și ajută la îmbunătățirea timpului de reverberație al camerei.
- Montaj simplu și rapid, prin intermediul setului de suspendare și respectiv ale componentelor pentru fixarea pe perete.
- Durabil, rezistent, ușor de curățat și de întreținut.
- Soluție complet configurabilă, ce se obține cu ajutorul unor execuții diferite ale canturilor (cant 90°/50°/20x20mm).
- Opțional, perforat pe spate și echipat cu o saltea acustică pentru o absorbție acustică mai ridicată.
- Același produs poate fi, de asemenea, instalat ca o insulă de plafon (a se vedea METAL Sonic Element).
- Produsul respectiv panoul acustic poate fi instalat în picioare - vertical sau culcat - orizontal / înclinat.
- Opțiuni sau posibilități suplimentare de design disponibile ca parte a gamei noastre **Vario Design**.
- Ideal pentru spații de birouri, săli de ședință, săli de spectacole, săli multifuncționale și cafenele.



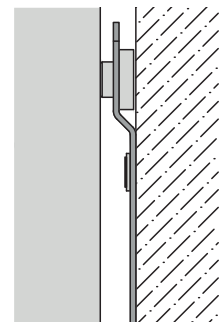
METAL Wallcoustic Element

Individual

Detaliu cant	 METAL Wallcoustic Element  [cant de 90°] 	METAL Wallcoustic Element  [cant de 50°] 	METAL Wallcoustic Element  [cant de 20 x 20mm] 
Sistem	 Set de suspendare de perete (4 puncte de fixare de perete)		Nu este inclus
Dimensiuni (mm)	 Lungimea plăcii / panoului: 600 - 1800 Lățimea plăcii / panoului: 600 - 1200 Grosimea plăcii / panoului: 40		
Material & Perforații	 Oțel galvanizat post-vopsit, 0.7mm		
	 Perforații standard Rg 2516 Ø: 2.5mm Suprafață deschisă: 16%	 Microperforat Rd 1522 Ø: 1.5mm Suprafață deschisă: 22%	 Extra-microperforat Rg 0701 Ø: 0.7mm Suprafață deschisă: 1.5%
Culori	  RAL 9010	Colori Vario Design 	
		Efect de lemn 	
Greutate	 Neperforat 4.3 - 26.0 kg/m ²	Rg 2516 4.0 - 23.0 kg/m ²	Rd 1522 3.9 - 21.9 kg/m ²
		Rg 0701 4.3 - 25.7 kg/m ²	
Reflexia luminii	 Rg 2516 70%	Rd 1522 65%	Rg 0701 80%
		<i>Valori utilizabile numai pentru RAL 9010.</i>	
Rezistența la umiditate	 90% RH		
Calitatea aerului	  A+ E1		
Curățare	 (numai neperforat)		
Sustenabilitate	 ≈14% EN ISO 14001 EN ISO 14002 EN ISO 14001 Silver*		
	<i>*Valori aplicabile numai pentru RAL 9010.</i>		
Possibilități de design	 Dimensiuni Culori Perforații Inserții acustice Decupaje pentru instalații		

 METAL Wallcoustic Element
 (cant/muchie 90° / 50° / 20x20 mm)


Set fixare de perete



[Pagina anterioară] METAL Wallcoustic Element ca panou acustic de perete, muchie 50°, Rg 0701, Granit & Marmoră verde (© Knauf Ceiling Solutions)

Vă oferim variantele cu acest simbol sunt disponibile în sortimentul nostru - **Vario Design**. Anumite combinații de culori și/sau perforații nu sunt disponibile pentru fiecare produs. Disponibilitatea produsului poate să difere de la țară la țară. Pentru mai multe informații vă rugăm să vă adresați către reprezentantul dvs. local de vânzări. Mai multe informații precum și indicații de ordin legal găsiți pe pagina noastră de internet. knaufceilingsolutions.com