


# KNAUF

## **MESH** **Sonic Element MT,** **Sky Element Hook MT** Острови – Canopies



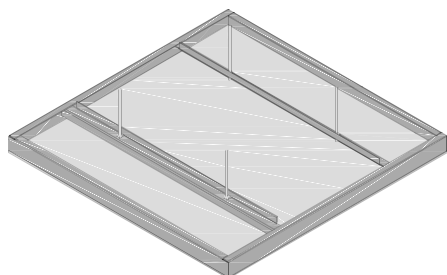
**Build on us.**



© Szymon Polański


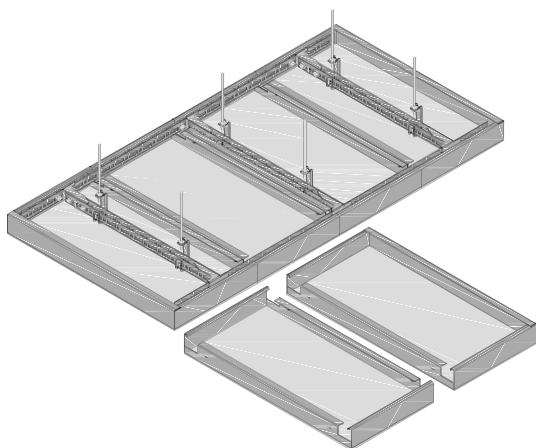
- MESH Sonic Element MT — це повністю настроюване рішення, яке підвішується як єдиний елемент за допомогою регульованих підвісних дротів для швидкого та легкого монтажу.
- Система MESH Sky Element Hook MT — це плаваюче модульне рішення для оптимальної гнучкості.
- Повністю конфігуровані великі панелі, встановлені в ряд, зі стандартними та кінцевими панелями або як окремі елементи.
- Їх велика відкрита площа ідеально підходить для будь-якого промислового дизайну.
- MESH MT (MicroTack Technology) – плоска видима сторона, без підйому, з звареними профілями жорсткості на всіх краях.
- Додаткові варіанти дизайну доступні в рамках нашої серії Vario Design.
- Ідеально підходить для виставкових залів, вестибюлів, транспортних вузлів, конференц-залів, торгових і залів очікування.

## MESH Sonic Element MT



Canopies	
Матеріал	Оцинкована сталь з покриттям після виготовлення (Y) 1.0 - 1.5 мм
Деталі країв	поставляються з двома армуючими профілями всередині
Розміри	довжина (A) 800 – 1200 $\frac{1}{6}$ мм ширина (B) RB25: 802 – 1202 $\frac{1}{5}$ мм з кроком 8 мм, RB35 / RB55: 800 – 1200 $\frac{1}{5}$ мм
Розмір панелі	max. 1.44 м <sup>2</sup>
Система	
Стандартні	підвісні дроти (довжина 4000 мм) або різьбовий стрижень М6, потрібно 4 шт. / навіс




## MESH Sky Element Hook MT



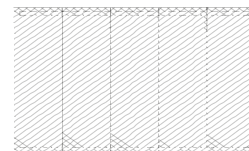


Панелі	
Матеріал	Оцинкована сталь з покриттям після виготовлення (Y) 1.0 / 1.5 мм
Деталі країв	квадратні стандартні панелі з прямою кромкою та видимою короткою стороною квадратні стандартні панелі з прямою кромкою та видимою короткою та довгою стороною
Розміри	довжина (A) 585 – 2485 $\frac{1}{6}$ мм з кроком 25 мм ширина (B) RB25: 298 – 602 $\frac{1}{3}$ мм з кроком 8 мм, RB35 / RB55: 247 – 700 $\frac{1}{4}$ мм
Розмір панелі	max. 1.74 м <sup>2</sup>
Система	
Стандартні	U-профіль з поперечним з'єднанням, для тонкого дизайну з прихованою решіткою
Особливості	надвеликі панелі до $\approx$ 1200 x 1200 мм

## MESH Острови – Canopies

MESH Sonic Element MT



MESH Sky Element Hook MT



	Стандартні конструкції				Варіанти дизайну Vario (за запитом)							Особливості	
	KD100	RB25	RB35	RB55	Розміри	Форми	Алюміній з покриттям перед виготовленням	Візерунки	Кольори RAL	Вирізи	Альтернативні варіанти решітки	Функція безпеки	Функція відкидання
<b>MESH Sonic Element MT</b>		■	■	■	■	■		■	■	■			
<b>MESH Sky Element Hook MT</b>		■	■	■	■			■	■	■			

Характеристики	Детальна інформація			
Колір / Візерунки	 RAL 9010 RAL 9006 RAL 9007 RAL 9005  Інші кольори RAL та NCS доступні за запитом	 RB25 R16 x 8 - 2 x 1 50% Відкрита площа (X) = 3.0 мм (Y) = 1.0 мм	 RB35 R28 x 10 - 2 x 1.5 58% Відкрита площа (X) = 3.5 мм (Y) = 1.5 мм	 RB55 R43 x 13 - 2.5 x 1.5 62% Відкрита площа (X) = 4.0 мм (Y) = 1.5 мм  інші візерунки за запитом
Вага	<b>6.5 - 13 kg/m<sup>2</sup></b>			
Реакція на вогонь	<b>Євроклас A2-s1, d0</b> згідно EN 13501-1			
Стійкість до вологи	<b>90% RH</b>			
Якість повітря в приміщенні	 A+	 IAC Gold		
Екологічність	 EN ISO 14021 17.3% (2023)	 EN 15804	 cradle to cradle SILVER	
Легкість очищення				