




KNAUFCEILING
Solutions

TEHNIČKI LIST

HERADESIGN® Sky Element



HERADESIGN® Sky Element je dekorativno akustično stropno jedro od drvene vune koje nudi neograničene mogućnosti dizajna.

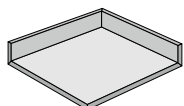
- HERADESIGN® Sky Element dostupan je s površinama HERADESIGN® Superfine, Superfine A2, Fine i Fine A2
- Za korištenje u novogradnji ili za akustično poboljšanje odnosno renoviranje postojećeg prostora
- Omogućuje učinkovitu apsorpciju zvuka
- Različiti tvornički gotovi elementi dostupni u različitim dimenzijama
- Integrirani okomiti kut 125 mm (ostale dimenzije na zahtjev)
- Modularni sustav za fleksibilan dizajn
- Mogućnosti skrivene/indirektne rasvjete

KNAUFCEILINGSOLUTIONS.COM

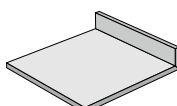
YOUR **CEILING**
OUR **SOLUTIONS**

Površine		HERADESIGN® Fine, Fine A2		HERADESIGN® Superfine, Superfine A2								
Detalji rubova						AK-01						
Debljina		25 mm										
Dimenzije i težine		Komponenta sustava	Format D x Š x V (mm)	Težina (kg/Element)								
				HERADESIGN® Fine	HERADESIGN® Superfine							
		1) Kutni element 600	600 x 600 x 125	6,3	5,8							
		2) Kutni element 1200	1200 x 600 x 125	11,7	10,7							
		3) Bočni element 600	600 x 600 x 125	5,4	4,9							
		4) Bočni element 1200	1200 x 600 x 125	10,8	9,8							
		5) Standardni 600	600 x 600	4,5	4,1							
6) Standardni 1200	1200 x 600	8,9	8,1									
Sustav		Metalni ili drveni rešetkasti sustav potkonstrukcije u dva pravca za montažu na vijke										
Reakcija na požar		Euroclass B-s1,d0 i A2-s1,d0 prema EN 13501-1										
Apsorpcija zvuka		HERADESIGN® Sky Element 2400 x 1200 x 125mm (L x B x H)										
		Tip ploče 2400x1200x125 mm (L x W x H)	Debljina [mm]	AH [mm]	HERADESIGN® Akusitična ispuna [mm] [kg/m³]	Ekvivalentna apsorpcijska površina A _{obj} [m²] Frekvencija [Hz]						
						125	250	500	1000		2000	4000
		HERADESIGN® Fine	25	200	0 0	1,00	2,20	1,80	2,50		3,70	3,70
		HERADESIGN® Fine	25	200	50 50	1,50	3,60	4,00	3,70		4,10	3,90
HERADESIGN® Superfine	25	200	0 0	0,80	2,00	1,80	2,50	3,50	4,20			
HERADESIGN® Superfine	25	200	50 50	1,40	3,70	4,30	4,40	4,30	4,80			
Otpornost na vlagu		Prikladno za prostorije s konstantnom relativnom vlažnosti zraka do 90%. Za primjene gdje je stalna vlažnost veća od 80%, preporučuje se savjet stručnjaka građevinske fizike.										
Čišćenje												
Boje		Standardne boje		vd Vario Design boje								
		Bijela Slično RAL 9010	Bež Natur boja 13	Granit	Čelik	Zeleni mramor	Bakar	Hrast	Mesing	Pješčenjak	Beton	
		<ul style="list-style-type: none"> Dostupne su i druge boje iz poznatih RAL i NCS sustava boja. Moguća su odstupanja u boji i vizualnom izgledu zbog grube površine ploče. 										
Održivost												

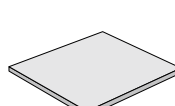
1) Kutni element 600



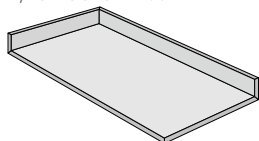
3) Bočni element 600



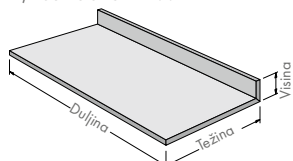
5) Standardni 600



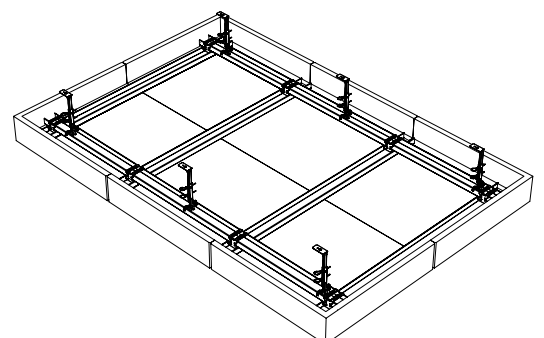
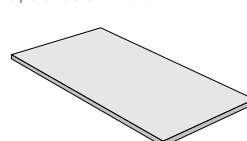
2) Kutni element 1200



4) Bočni element 1200



6) Standardni 1200



Proizvodi se mogu razlikovati od zemlje do zemlje. Obratite se lokalnom prodajnom predstavniku.
Za dodatne informacije i pravne obavijesti posjetite našu web stranicu.