

KNAUF

KS38 Sterile

Struttura ad alta prestazione per
installazione di controsoffitti

Orditure

03/2026



CE

Descrizione

KS38 STERILE è la struttura a base 24 mm della linea KNAUF KS38, ad alta prestazione. Trattata con speciale postverniciatura antibatterica, KS38 STERILE minimizza la proliferazione di agenti patogeni. Test su campioni verniciati di prodotto secondo ISO 22196:2007 dimostrano una riduzione della popolazione microbica >95% dopo 24h. Proposta nella sola versione bianca a sormonto KS38 STERILE può essere abbinata a qualsiasi tipo di pannello o bordo per strutture da 24 mm. KS38 STERILE può essere installata lasciando i profili completamente a vista o seminascondi, grazie al pratico aggancio, in acciaio, riportato sui traversi di tutta la linea, KS38 STERILE mantiene le caratteristiche di resistenza alla torsione, rigidità strutturale e facilità di posa che contraddistinguono la linea di orditure KNAUF KS38.

CAMPO D'APPLICAZIONE

Concepita per l'installazione di controsoffitti in ambienti ospedalieri, studi medici, studi dentistici e laboratori farmaceutici, dove è necessario assicurare il massimo livello di salubrità ambientale. I particolari campi di impiego del KS 38 STERILE, consigliano comunque l'utilizzo di pannelli prestazionali come AMF Thermaclean - S, Thermatex Hygena, DANOLINE Danotile R.U. Ideale per:

- Ambienti Ospedalieri
- Studi Medici
- Studi Dentistici
- Laboratori Farmaceutici

Certificati



Prodotto certificato EPD
secondo ISO 14025 e EN 15804

Build on us.

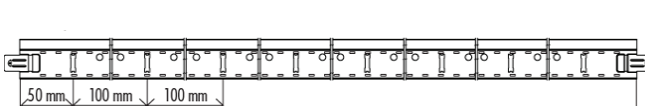
Caratteristiche

- Traversi versione sormonto
- Sistema di aggancio in acciaio, a rapido innesto, riportato sui traversi
- Speciale vernice certificata antibatterica ISO 22196:2007
- Colorazione bianco (simile RAL 9010). Adatta a tutte le tipologie di pannellatura

LUNGHEZZA 3700

BASE 24 mm

ALTEZZA 38 mm



PROFILO PORTANTE



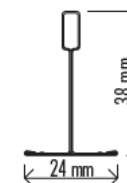
LUNGHEZZA 1200

BASE 24 mm

ALTEZZA 38 MM



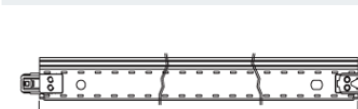
PROFILO SECONDARIO



LUNGHEZZA 600

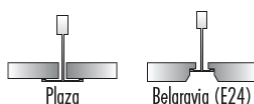
BASE 24 mm

ALTEZZA 38 mm

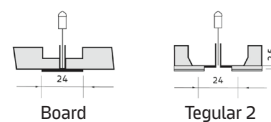


Pannelli e Bordi compatibili

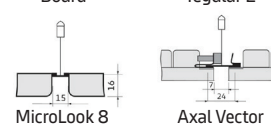

DANOLINE



METAL



SOFIPAN



AMF



Dati tecnici e dimensioni di imballaggio

LUNGHEZZA (mm)	SEZIONE (mm)	PEZZI SCATOLA (pz)	PESO SCATOLA (Kg)	DIMENSIONE IMBALLO (cm)
3700	24 x 38	24	30	16 x 5 x 375
1200	24 x 38	50	18	19 x 9 x 123,5
600	24 x 38	50	8	19,5 x 15 x 65

Sede
Knauf di Knauf S.r.l. s.a.s.
Castellina Marittima (PI)
Tel. 050 69211
Fax 050 692301

Stabilimento Sistemi a Secco
Castellina Marittima (PI)
Tel. 050 69211
Fax 050 692301

Stabilimento Intonaci
Gambassi Terme (FI)
Tel. 050 69211
Fax 050 692301

Knauf Milano
Rozzano (MI)
Tel. 02 52823711

Knauf Pisa
Castellina Marittima (PI)
Tel. 050 69211

Tutti i diritti sono riservati ed oggetto di protezione industriale. Le modifiche dei prodotti illustrati, anche se parziali, potranno essere eseguite soltanto se esplicitamente autorizzate dalla società Knauf di Knauf S.r.l. s.a.s. di Castellina Marittima (PI), che, pertanto, non risponde di un eventuale uso improprio degli stessi. Tutti i dati forniti ed illustrati sono indicativi e la società Knauf si riserva di apportare in ogni momento eventuali modifiche che riterrà opportune, in conseguenza delle proprie necessità aziendali e dei procedimenti produttivi.