




KLS - Knauf Levelling System


Σύστημα για επίπεδη επικόλληση πλακιδίων:
για την επίτευξη τέλει επιπεδότητας



Τοποθετήστε τη σφήνα



Εφαρμόστε εύκολα με το εργαλείο τοποθέτησης τη σφήνα στη σωστή της θέση



Μπορεί επίσης να χρησιμοποιηθεί σε συνδυασμό με τους σταυρούς τοποθέτησης πλακιδίων



Μπορούν να αφαιρεθούν πάρα πολύ εύκολα

ΟΔΗΓΙΕΣ ΤΟΠΟΘΕΤΗΣΗΣ

Πώς να χρησιμοποιήσετε τα κλιπ τοποθέτησης;

1. Απλώνετε την κόλλα. Τοποθετήστε τα κλιπ κάτω από τα πλακάκια.
2. Τοποθετήστε ένα ή περισσότερα κλιπ σε κάθε πλευρά του πλακιδίου ανάλογα με τις διαστάσεις του.
3. Τοποθετήστε το πλακάκι και ρυθμίστε

Πώς να τοποθετήσετε τις σφήνες στα κλιπ;

1. Εισάγετε τη σφήνα στα κλιπ. Προσέξτε να μην υπερβαίνει η ένταση τοποθέτησης το σημείο θραύσης του κλιπ.
2. Χρησιμοποιήστε τον ειδικό ρυθμιζόμενο εργαλείο-σφιγκτήρα για την ευκολότερη εισαγωγή της σφήνας

Πώς να αφαιρέσετε τα κλιπ;

Μόλις στεγνώσει η κόλλα, το επάνω μέρος του κλιπ μπορεί να αφαιρεθεί με ένα σφυρί ή με το πόδι χτυπώντας παράλληλα με το αρμό των πλακιδίων!

Knauf Levelling System

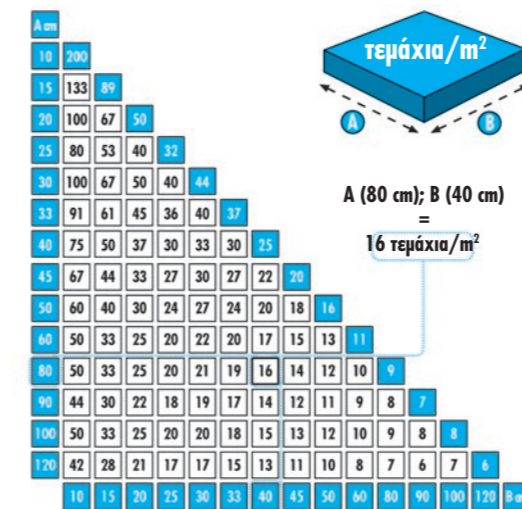
Τίποτα δεν είναι πιο δυσάρεστο από την μη επίπεδη τοποθέτηση των κεραμικών πλακιδίων! Ιδιαίτερα δύσκολη γίνεται η επίπεδη τοποθέτηση των μικρών σε πάχος πλακιδίων (π.χ. όταν αυτά είναι με μεγάλες διαστάσεις). Με το σύστημα επίπεδης τοποθέτησης πλακιδίων KLS, η Knauf σκοπεύει να βοηθήσει τον τοποθετητή στην τεχνικά άρτια και αισθητικά τέλεια επικόλληση των πλακιδίων. Το σύστημα KLS επιτρέπει την εύκολη τοποθέτηση των πλακιδίων πετυχαίνοντας άριστη επιπεδότητα. Εγγυημένα εύκολη εφαρμογή, χάρη στη χρήση των κλιπ, των σφηνών και του εργαλείου/ σφιγκτήρα. Μόλις εφαρμόσετε την κόλλα, τοποθετήστε τουλάχιστον τέσσερα κλιπ στην περίμετρο του πλακιδίου. Μετά τα κλιπ, στη συνέχεια, σύρετε τις σφήνες στην τελική τους θέση.

Πλάτος αρμού min. 1,5 mm. πάχος πλακιδίων: min. 3 χιλιοστά / max. 12 mm.


NEO: κλιπ για πάχος πλακιδίων: min. 12/ max. 20mm



κατανάλωση



Πριν την τοποθέτηση της σφήνας



Μετά την τοποθέτηση της σφήνας



ΚΝΑΥΦ ΓΥΨΟΠΟΙΙΑ ΑΒΕΕ

Έδρα και Κεντρικά γραφεία:
Ευριπίδου 10, 17674 Καλλιθέα, Αθήνα

☎ Τηλ.: 210 9310567,9 Fax: 210 9310568

🌐 www.knauf.gr

✉ knauf@knauf.gr

DR52.GR/04.16/GR

ΑΤΤΙΚΗ, ΒΟΙΩΤΙΑ, ΕΥΒΟΙΑ, ΝΗΣΙΑ ΑΙΓΑΙΟΥ: Έδρα & Κεντρικά Γραφεία: Ευριπίδου 10, Τ.Κ. 176 74, Καλλιθέα, Αθήνα. Τηλ.: 210 9310567,9 Fax: 210 9310568

ΔΥΤΙΚΗ ΕΛΛΑΔΑ: Εργοστάσιο & Κέντρο Εκπαίδευσης: Στάνος, Τ.Κ. 305 00, Αμφιλοχία. Τηλ.: 26420 29100, Fax: 26420 29112

ΜΑΚΕΔΟΝΙΑ: Εργοστάσιο & Κέντρο Εκπαίδευσης: Αγροτεμάχιο 592, Τ.Θ.1362, Τ.Κ. 57022, Νέα Μαγνησία Θεσσαλονίκης. Τηλ.: & Fax: 2310 548995

ΑΝΑΤΟΛΙΚΗ ΜΑΚΕΔΟΝΙΑ, ΘΡΑΚΗ: Παπάγου 18, Τ.Κ. 661 00, Προάσιο, Δράμα. Τηλ. & Fax: 25210 34715

ΚΕΝΤΡΙΚΗ ΕΛΛΑΔΑ: Βαλαβάνη 25, Τ.Κ. 413 34, Λάρισα. Τηλ. & Fax: 2410 626636

ΠΕΛΟΠΟΝΗΣΟΣ, ΖΑΚΥΝΘΟΣ, ΚΕΦΑΛΟΝΙΑ: Ηπείρου 27, Τ.Κ. 221 00, Τρίπολη. Τηλ. & Fax: 2710 233662

ΝΟΤΙΑ ΕΛΛΑΔΑ: Ραΐκου 8, Τ.Κ. 713 04, Ηράκλειο Κρήτης. Τηλ. & Fax: 2810 313818

ΚΥΠΡΟΣ: Knauf Cyprus Limited: Δίπλα από το πρώην Τσιμεντοποιείο Μονής, Πύργος, Τ.Θ.52573, Τ.Κ. 4065, Λεμεσός, Κύπρος.

Τηλ.: 00357 25343371. Fax: 00357 25343346