



Wandabsorber

## HERADESIGN® Wallcoustic Element

(HERADESIGN® Wall Absorber)


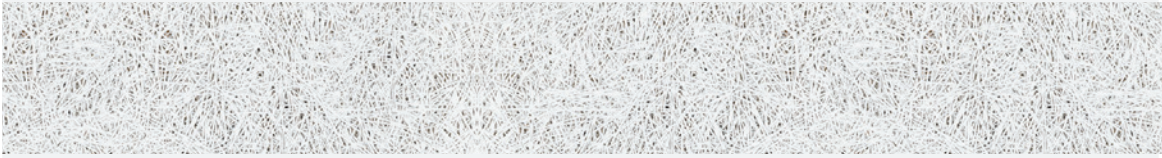




























Individueel

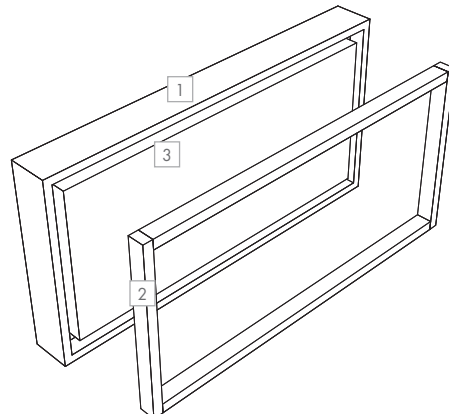


- HERADESIGN® Wallcoustic Element is een akoestisch wandpaneel van magnesiet-gebonden houtwol. Incl een gelijmd 50mm of 100mm dik akoestische vulling
- Verkrijgbaar in vier verschillende maten met een HERADESIGN® Superfine afwerking
- Geleverd als kit en is snel en gemakkelijk te installeren



Wandabsorber  
**HERADESIGN® Wallcoustic Element**  
 Individueel

<b>Oppervlakte-structuur</b>	<b>HERADESIGN® Superfine</b>											
												
<b>Dikte (mm)</b>		25										
<b>Afmetingen (mm)</b>		1200 x 600 x 125 (L x B x H): 1200 x 600 x 75 (L x B x H):		Minerale wol [mm] 100mm 50mm		600 x 600 x 125 (L x B x H): 600 x 600 x 75 (L x B x H):		Minerale wol [mm] 100mm 50mm				
<b>Systeem</b>		De wandabsorber wordt kant-en-klaar in één stuk geleverd en kan met behulp van het meegeleverde houten frame snel in elke positie op een dragend verticaal oppervlak worden gemonteerd.										
<b>Gewicht</b>		1200 x 600 x 125: 18.3 kg/st 1200 x 600 x 75: 15.9 kg/st		600 x 600 x 125: 10.5 kg/st 600 x 600 x 75: 8.4 kg/st								
<b>Kleuren</b>		<b>Standaardkleuren</b>				<b>vo Vario Design Kleuren</b>						
		 Wit Gelijkend RAL 9010	 Beige Naturton 13									
Andere kleuren uit de RAL en NCS kleursystemen zijn beschikbaar. Afwijkingen in kleur en visuele uitstraling kunnen optreden als gevolg van de ruwe vezel en het paneeloppervlak.												
<b>Geluidsabsorptie</b>		Paneeltype L x B x H [mm]		Dikte [mm]	HERADESIGN® akoestische lagen [mm] [kg/m²]		Equivalente geluidsabsorptie Aobj [m²] Frequencies [Hz]					
		HERADESIGN® Superfine: 1200 x 600 x 125		25	100	50	0.60	1.30	1.40	1.20	1.10	1.10
		HERADESIGN® Superfine: 1200 x 600 x 75		25	50	50	0.20	0.80	1.10	0.90	1.00	0.90
		HERADESIGN® Superfine: 600 x 600 x 125		25	100	50	0.30	0.70	0.80	0.70	0.60	0.60
		HERADESIGN® Superfine: 600 x 600 x 75		25	50	50	0.10	0.40	0.60	0.50	0.50	0.50
<b>Brandreactie</b>		Euroklasse <b>B-s1,d0</b> conform EN 13501-1										
<b>Vochtbestendigheid</b>		Het wandpaneel is niet geschikt voor zwembaden en wellness										
<b>Reiniging</b>												
<b>Duurzaamheid</b>	        											



- 1 HERADESIGN® Akoestisch wandpaneel
- 2 Installatierame
- 3 Verlijmde akoestische bekleding

[Vorige pagina] HERADESIGN® Wallcoustic Element (HERADESIGN® Campus, Austria, ©Foto Glanzing)

vo Opties met dit symbool zijn verkrijgbaar in onze **Vario Design**-reeks. Sommige kleurencombinaties en/of perforaties zijn niet voor elk product beschikbaar. Producten kunnen van land tot land verschillen. Neem contact op met uw lokale verkoopvertegenwoordiger. Bezoek onze website voor meer informatie en juridische kennisgevingen.  
[knaufceilingsolutions.com](http://knaufceilingsolutions.com)

09/2022