




Yüzen Kanopi Sistemleri

MESH Sonic Element MT

(MESH Canopy MT)



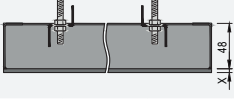




















Bireysel

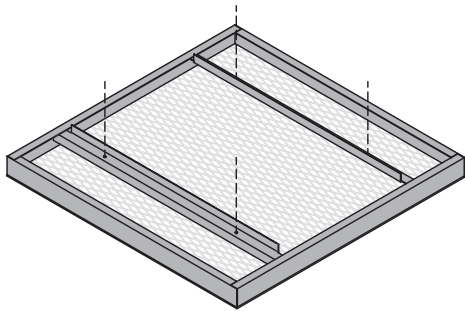


- **MESH Sonic Element MT**, çağdaş bir endüstriyel görünüm ve his sağlar. Yaratıcı tasarım, etkileyici sadelik ve yüksek performans ile tavan mimarinize yeni bir soluk getirin.
- MESH MT (MicroTack Teknolojisi) – tüm kenarlarda kaynaklı takviye profilleri ile düz görünen taraf, yukarı dönüştürülebilir.
- Arkada sertleştiriciler ile teslim edilen ve dişli çubuklar veya ayarlanabilir asma tel kitleleri ile asılan kanopiler.
- Standart tek ürün çözümü.
- Gruplama seçeneği için kanopi, istek üzerine kenarlarında ek civata delikleri ile teslim edilebilir.
- **Vario Design** serimizin bir parçası olarak ek tasarım seçenekleri mevcuttur.
- Esnek bölmelere sahip açık alanlar ve geniş odalar için idealdir.

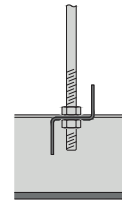


Yüzen Kanopi Sistemleri
MESH Sonic Element MT
Bireysel

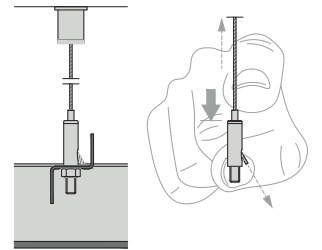
| | |
|----------------------------|---|
| Kenar ayrıntıları |  MESH Sonic Element MT  |
| |  <p>X = Mesh kalınlık</p> |
| Sistem | Direk sarkıtma (güçlendirilmiş tel çubuk ile) Dahil değil. |
| Boyutlar (mm) | Panel Uzunluğu: 800 - 1200 Panel Geniřlięi: (RB25) 800 - 1202 (8 mm aralıklarla) / (RB35, RB55) 800 - 1200 |
| Malzeme & Desen | Galvaniz çelik RB25 = 1.0mm RB35 / RB55 = 1.5mm |
| |  RB25  RB35  RB55 |
| | R16 x 8 - 2 x 1 Delik alanı: 50% R28 x 10 - 2 x 1,5 Delik alanı: 58% R43 x 13 - 2,5 x 1,5 Delik alanı: 62% |
| Renkler |  RAL 9010 Dięer Renkler  RAL 9005  RAL 9006  RAL 9007 |
| Aęırlık | RB25 6.4 - 11.5 kg/m ² RB35 6.9 - 12.6 kg/m ² RB55 6.6 - 12.0 kg/m ² |
| Yangına tepki | Euroclass A2-s1, d0 EN 13501-1'e göre Deęerler RAL 9010 a göre belirlenmiřtir. |
| Nem direnci | 95% RH |
| İç hava kalitesi |  A+ |
| Temizlenebilirlik |     |
| Sürdürülebilirlik |  EN ISO 14001  EN ISO 14025  Gümüř* *Deęerler RAL 9010 a göre belirlenmiřtir. |
| Tasarım seçenekleri |      |



Dięli çubuk M6



Duvar Askı kiiti



[Önceki sayfa] MESH Sonic Element MT (© Knauf Ceiling Solutions)

VD Bu simgeye sahip seçenekler, **Vario Design** ürün yelpazemizde mevcuttur. Bazı renk ve/veya delik kombinasyonları her ürün için mevcut değildir. Ürünler ülkeden ülkeye farklılık gösterebilir. Lütfen yerel satış temsilcinizle iletişime geçin. Daha fazla bilgi ve yasal uyarı için lütfen web sitemizi ziyaret edin. knaufceilingsolutions.com

09/2022

KNAUFCEILING
Solutions