

TOPIQ® Sonic element

Çerçevesiz tavan paneli TOPIQ® Sonic element, TOPIQ® Strong Edge Technology ile donatılmıştır. Bu ürün görünür ve ön taraftan polar ve boya kaplamalı olarak mevcuttur. Ayrıca, tek parçalı panel tasarımı mükemmel ses emme özelliğine sahiptir. Süzülen hafifliği, geleneksel olmayan görünümü, basit şekil oyunu ve yüksek akustik işlevselliği ile neredeyse hafif tamamlayıcıdır.



Teknik Özellikler

Ses emilimi	EN ISO 354
Neme dayanım	%95'e kadar bağıl hava nemi
Şekiller / Formatlar	Ø 1200 mm'ye kadar çemberler maks. 1200 x 1200 mm'ye kadar kareler maks. 1800 x 1200 mm'ye kadar dikdörtgenler maks. 1800 x 1200 mm'ye kadar ovaler
Kalınlık	Yaklaşık 40 mm
Ağırlık / panel	Yaklaşık 6,0 kg/m ² (askı dahil)
Montaj seti	Spiral yaylar (teslimat kapsamında mevcut) Montaj seti SAE-GHD-1 (opsiyonel)
	İp uzunluğu 1,0 m İşletim yükü 15,6 kg

Yüzey ve Konstrüksiyon Tasarımı

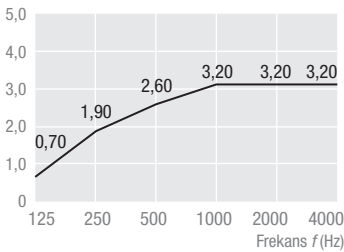
- Görünür ve Ön tarafta Polar Kaplaması*
- Renk RAL 9010 benzeri
- Çerçevesiz, derzsiz
- Şekil çeşitliliği (yuvarlak, köşeli, oval)
- Gömülü sabitleme noktaları aracılığıyla yüzey etkisi
- Esnek ayarlanabilir asma



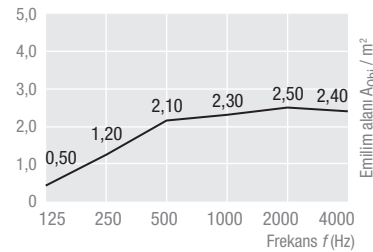
*TOPIQ® Strong Edge Technology



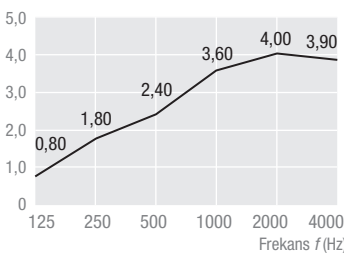
EN ISO 354 Standardına göre ses emilimi değerleri



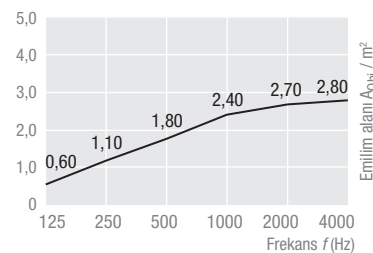
TOPIQ® Sonic element
dikdörtgen
1800 x 1200 mm
Asma yüksekliği 150 mm



TOPIQ® Sonic element
kare
1200 x 1200 mm
Asma yüksekliği 150 mm

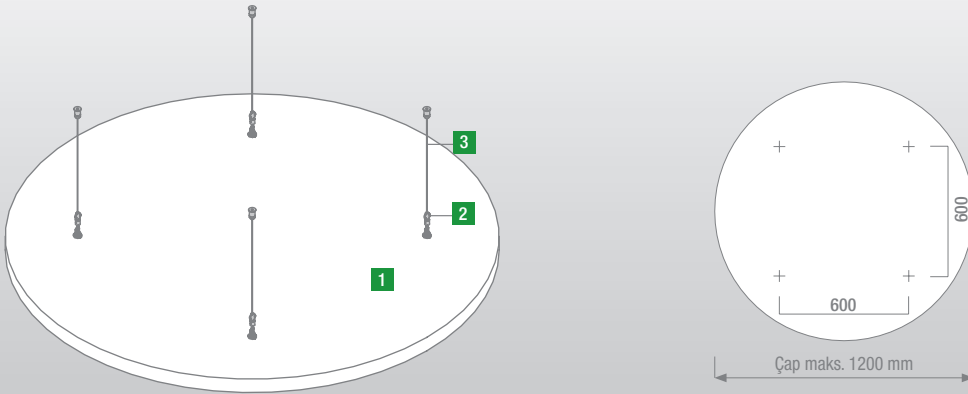


TOPIQ® Sonic element
dikdörtgen
1800 x 1200 mm
Asma yüksekliği 300 mm



TOPIQ® Sonic element
kare
1200 x 1200 mm
Asma yüksekliği 300 mm

Yuvarlak Biçimli Panel Şekli



- 1 TOPIQ® Sonic element
- 2 Spiral ankraj
- 3 Kancalar, tel halat ve tavan sabitleyici içeren halat askısı

Teslimat Kapsamı

Her tavan paneli 4 adet spiral ankraj (panelde sabitleme) dahil olarak teslim edilir.



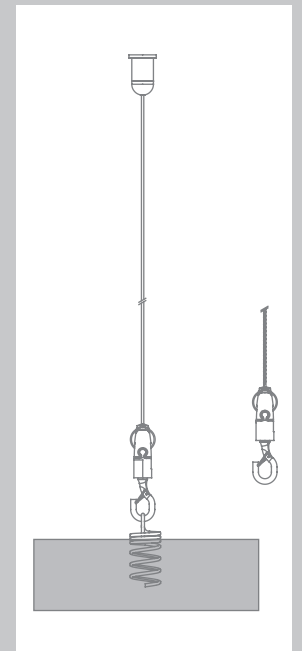
Montaj seti SAE-GHD-1 (opsiyonel)



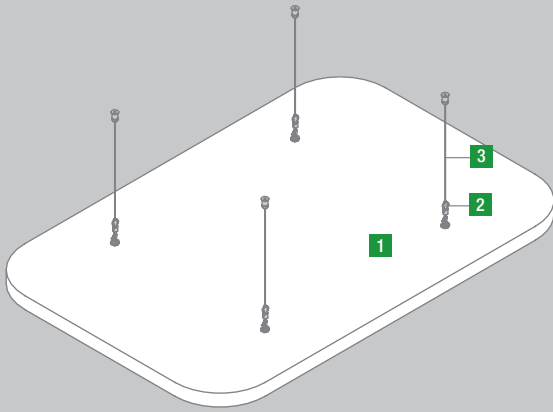
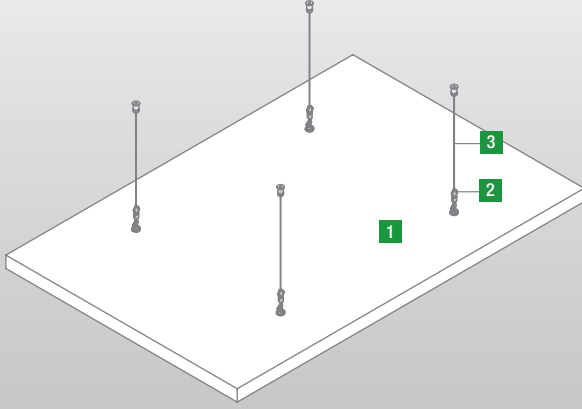
Montaj

Spiral ankrajlar kendiliğinden işaretlenmiş sabitleme noktalarında arka taraftan dayanağa kadar döndürülmelidir. Paneller, kancalar sayesinde birlikte teslim edilen spiral ankrajlara sabitlenen dört köşeden asılır.

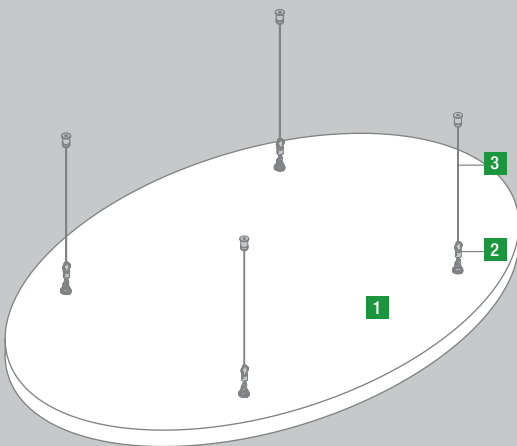
Detaylar



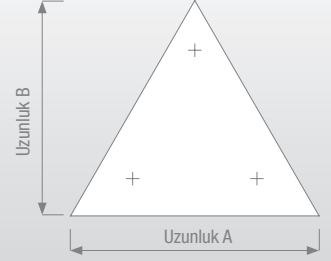
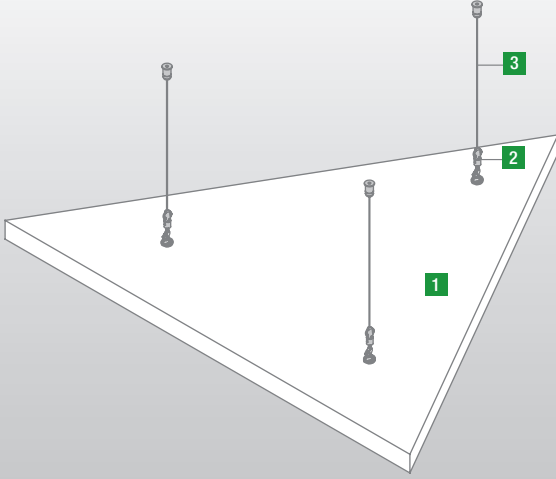
Dikdörtgen Panel Şekli



Oval Panel Şekli



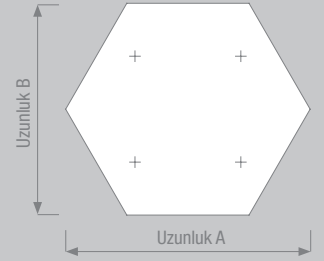
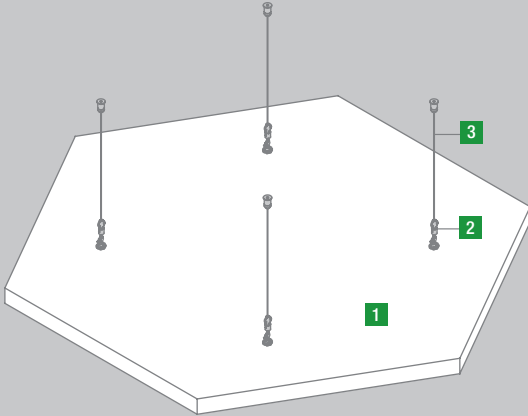
Üçgen Panel Şekli



Seçenek 1: Enine üçgen
Uzunluk A maks. 1800 mm
Uzunluk B maks. 1200 mm

Seçenek 2: Dikine üçgen
Uzunluk A maks. 1200 mm
Uzunluk B maks. 1800 mm

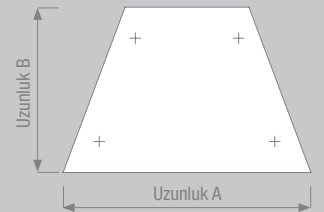

Altıgen Panel Şekli



Seçenek 1: Enine altıgen
Uzunluk A maks. 1800 mm
Uzunluk B maks. 1200 mm

Seçenek 2: Dikine altıgen
Uzunluk A maks. 1200 mm
Uzunluk B maks. 1800 mm

Yamuk Panel Şekli



Seçenek 1: Enine yamuk
Uzunluk A maks. 1800 mm
Uzunluk B maks. 1200 mm

Seçenek 2: Dikine yamuk
Uzunluk A maks. 1200 mm
Uzunluk B maks. 1800 mm