

Perfilaria registrável Knauf Easy

Perfis para sistemas de Tetos registráveis com Placas de Gesso Laminado, Vinilo e Danoline

Ficha do produto

10/2025



Material

Composição

Os perfis são de chapa de aço galvanizado, do tipo DX51D + Z, revestimento Z-100 g/m² ou mais, a espessura tem um valor nominal de 0,35 mm. (+ 10%) e resistência à tração e alargamento conforme com a Norma UNI 10327.

Vêm com um revestimento de aço pré-lacado com um verniz de poliéster de 20 micras e espessura de 0,30 mm.

Campo de uso

Utilizam-se em interiores, como estrutura portante de placas de gesso laminado, bandejas metálicas, e outros tetos registráveis.

Têm a função de absorver os esforços próprios dos seus elementos, sem nenhuma função portante adicional.

Clasificación

Gama EASY

- Perfil Primário T: Utilizados como perfis principais para a montagem de Tetos suspensos registráveis.
- Perfil secundário T e TG: Utilizados como perfis secundários para a montagem de Tetos suspensos registráveis.
- Angulares: Utilizados como perfis perimetrais para a montagem de Tetos suspensos registráveis, como estrutura perimetral.

Gama EASY LINE

- Perfil Primário T: Utilizados como perfis principais para a montagem de Tetos suspensos registráveis.
- Perfil Secundário T: Utilizado como perfil secundário para a montagem de Tetos suspensos registráveis.


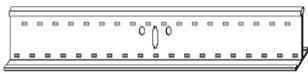
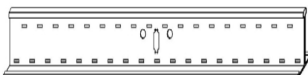
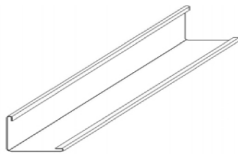
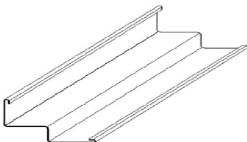
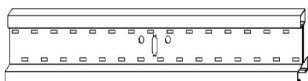
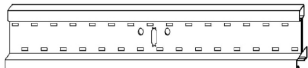
Dados técnicos

Características conforme EN 13964:2000

- Reação ao fogo: Classe A1
- Conteúdo de substâncias perigosas: Nenhum
- Resistência à flexão: (longitude máx. 1200 mm.): Classe 1
- Durabilidade: Classe B
- Cores:
 - Gama EASY: em branco, silvermetallic (semelhante ao ral 9006) e negro mate

Gama EASY LINE: em branco-branco, branco-negro, prata-silver, prata-negro e negro-negro

Nome, desenho, dimensões, usos recomendados

Nome	Diseño	Dimensões	Usos recomendados
Perfil Primário T EASY		24/38/3700 15/34/3700	Como perfil primário em tetos suspensos registráveis
Perfil secundario T - EASY		24/32/1200 24/32/600 15/34/1200 15/34/600	Como perfil secundário em tetos suspensos registráveis
Perfil secundario TG - EASY		24/32/1200 24/32/600 15/34/1200 15/34/600	Como perfil secundário em tetos suspensos registráveis
Perfil angular L - EASY		20/20/3050 25/25/3050	Como perfil perimetral em tetos suspensos registráveis
Perfil Angular duplo W - EASY		24/8/10/20/3050	Como perfil perimetral em tetos suspensos registráveis
Perfil primário T - EASY LINE		15/41/3600	Como perfil primário em tetos suspensos registráveis
Perfil secundário T - EASY LINE		15/41/1200 15/41/600	Como perfil secundário em tetos suspensos registráveis

Knauf Ibérica

Rua do Sol Nascente, 7 - Armazém T,
Quinta da Bela Vista.2660-009 Frielas.
Portugal

Teléfono

+351 800 834 019

www.knauf.com

Todos os direitos reservados. Proibida a reprodução parcial ou total sem a autorização da Knauf GmbH Sucursal en Portugal. Garantimos a qualidade dos nossos produtos. As informações técnicas, físicas e demais propriedades mencionadas neste folheto técnico são resultado da nossa experiência utilizando sistemas Knauf e todos os seus componentes formam um sistema integral. As informações de consumo, quantidades e forma de trabalho provêm da nossa experiência de montagem, mas encontram-se sujeitas a variações que podem ter origem em diferentes técnicas de montagem. Pelas dificuldades inerentes, não foi possível ter em conta todas as normas de construção, regras, decretos e demais escritos que possam afetar o sistema. Qualquer alteração nas condições de montagem, utilização de outro tipo de materiais ou variação das condições sob as quais foi ensaiado o sistema pode alterar o seu comportamento e neste caso a Knauf não se responsabiliza pelo resultado em consequência do mesmo.

A documentação técnica encontra-se em constante actualização, será sempre necessário consultar a última versão através da nossa página web: www.knauf.com

As características de construção, propriedades estáticas e físicas dos sistemas Knauf somente podem ser conseguidas e garantidas utilizando materiais comercializados pela Knauf e seguindo as indicações de montagem dos nossos folhetos técnicos