

**KNAUF**

# Repa**fill**®

L'assortiment complet pour la réparation et la finition de tout type de support

09/2020



Produits pour la réparation et la finition



## Guide de sélection

[www.repafill.be](http://www.repafill.be)





# SOMMAIRE

<b>1. QU'EST-CE QUE REPAFILL ?</b> .....	4 - 5
<b>2. TROUVER UN PRODUIT</b>	
REPAFILL APP : GUIDE PRODUITS POUR TROUVER LA BONNE SOLUTION À VOTRE PROBLÈME .....	8 - 9
<b>3. ASSORTIMENT REPAFILL</b>	
<b>#A - SUPPORT PLÂTRE / PLAQUE DE PLÂTRE</b> .....	10 - 15
<b>#B - SUPPORT BÉTON CIMENT MAÇONNERIE</b> .....	16 - 19
<b>#C - SUPPORT BOIS</b> .....	20 - 23
<b>#D - SUPPORT DIVERS</b> .....	24 - 27

## QU'EST-CE QUE REPAFILL ?

Tout travail de bricolage à la maison requiert un support propre. Repafill est un assortiment complet pour la réparation et la finition de tout type de support. Repafill offre des produits pour le rebouchage et la réparation de fissures, petits trous, gros trous, trous de vis, l'égalisation de grandes surfaces, le nettoyage de surfaces et l'élimination de colle.



## Enduit et reboucheur : la différence

- Pour égaliser de grandes surfaces avec des irrégularités, on utilise un enduit.
- Le reboucheur est utilisé pour remplir les fissures, les petits et gros trous et les trous de vis.



Avec notre **guide produits**, vous trouvez directement le produit adéquat pour chaque travail de bricolage.

1. Quel type de support ?
2. Pour l'intérieur ou pour l'extérieur ?
3. Quelle application ?



Repafill





GUIDE PRODUITS  
pour trouver la  
bonne solution à  
votre problème



# PLÂTRE / PLAQUE DE PLÂTRE

# BÉTON / CIMENT / MAÇONNERIE



Intérieur



Intérieur / Extérieur



Extérieur



Intérieur / Extérieur

## A1 - ENDUIT DE LISSAGE > P 11

Pâte / 2 mm / Blanc

## A3 - ENDUIT DE LISSAGE AU ROULEAU > P 11

Pâte / 3 mm / Blanc

## A4 - REBOUCHEUR FISSURES > P 12

Pâte / Gris clair

## A5 - REBOUCHEUR INSTANT > P 12

Pâte / 2 mm / Blanc

## A6 - REBOUCHEUR LIGHT > P 13

Pâte / Illimité / Blanc

## A7 - REBOUCHEUR PLAQUE DE PLATRE > P 13

Pâte / Blanc

## A9 - FINITION PLAFOND > P 14

Pâte / Blanc

## B3 - REBOUCHEUR EXTÉRIEUR > P 17

Pâte / Gris clair

## B4 - REBOUCHEUR EXTRA-SOLIDE > P 17

Poudre / Gris

## B5 - REBOUCHEUR GRANDS TROUS > P 18

Pâte / 5 > 10 mm / Gris clair

## B7 - REBOUCHEUR FISSURES DE CONSTRUCTION > P 18

Pâte / < 5 mm / Blanc

## B10 - ENDUIT DE RENOVATION > P 19

Pâte / 5 mm / Gris clair

## LÉGENDE DES PICTOGRAMMES :



Temps d'utilisation



Consommation



Températures d'utilisation



Temps de séchage



Épaisseur par couche



Utilisation intérieur et/ou extérieur



Couleur



Durée de mise en œuvre maximum



Proportion du mélange eau / poudre



Nettoyage du matériel à l'eau









## BOIS



Intérieur



Intérieur / Extérieur

**C1 - ENDUIT SUPERFIN BOIS > P 21**Pâte /  2 mm /  Blanc**C5 - BOIS PÉTRISSABLE > P 21**Pâte /  5 mm /  Blanc**C6 - BOIS PÉTRISSABLE > P 22**Pâte /  5 mm /  Acajou**C7 - BOIS PÉTRISSABLE > P 22**Pâte /  5 mm /  Chêne clair**C8 - BOIS PÉTRISSABLE > P 23**Pâte /  5 mm /  Noyer**C9 - BOIS PÉTRISSABLE > P 23**Pâte /  5 mm /  Pin




## DIVERS



Intérieur



Intérieur / Extérieur

**D1 - ENDUIT UNIVERSEL D'ÉGALISATION > P 25**Pâte /  2 mm /  Blanc**D2 - REBOUCHE-TOUT > P 25**Pâte /  5 mm /  Blanc**D5 - MASTIC À PEINDRE > P 26**Pâte /  Blanc nacré**D6 - UNIVERSAL FIX > P 26**Pâte /  Blanc**D8 - SUPER DÉCAPANT > P 27**Décapant /  Blanc**D11 - PRIMER FONDS TACHÉES > P 27**

Primer



# A

## PLÂTRE / PLAQUE DE PLÂTRE



### Les conseils de notre spécialiste

- Les supports doivent être stables, propres et secs.
- L'usage d'un outillage sale peut influencer considérablement le temps de prise.
- Une bonne ventilation pendant et après les travaux accélère le séchage de l'enduit.

## ENDUIT DE LISSAGE (PÂTE)



### #A1



Enduit pour le lissage et la finition en couche fine

Support : plâtre, plaques de plâtre, ciment, béton, bois, anciens fonds peints

- facile à appliquer
- pas de retrait, pas de fissures
- grand pouvoir adhérent

Tube 200 ml (Art N° 00337771)

Seau 1 kg (Art N° 00337772)

Seau 5 kg (Art N° 00337773)



Blanc

## ENDUIT DE LISSAGE AU ROULEAU (PÂTE)



### #A3



Enduit de rénovation et de lissage de supports intérieurs

Support : plâtre, plaques de plâtre, revêtements en fibre de verre, plaques de ciment, anciens fonds peints

- 3 fois plus rapide qu'appliqué à la plâtrasse
- finition blanche, mate et très fine
- peut être poncé

Seau 15 kg (Art N° 00337778)



Blanc

## REBOUCHEUR FISSURES (PÂTE)



#A4



Pâte armée de fibre de verre pour fissures

Support : plâtre, béton, ciment, bois, anciens fonds peints

- ne fissure pas
- résiste à l'humidité et résiste au temps
- grande flexibilité et bonne cohésion

Tube 200 ml (Art N° 00337779)



Gris clair

## REBOUCHEUR INSTANT (PÂTE)



#A5



Pâte de réparation à séchage rapide

Support : plâtre, béton, ciment, bois, enduits

- sèche après 10 à 15 minutes
- peut être poncé et peint directement après le séchage
- résiste à l'eau

Tube 200 ml (Art N° 00337780)

Seau 500 g (Art N° 00337781)

Seau 1 kg (Art N° 00337782)



Blanc

## REBOUCHEUR LIGHT (PÂTE)



### #A6



Enduit super-allégé de rebouchage

Support : plâtre, plaques de plâtre, ciment, béton, bois, polyester

- grande capacité de rebouchage
- universel, pour des travaux de rebouchage de trous, fissures
- ne rétrécit pas, ne fissure pas

Seau 250 ml (Art N° 00337856)

Seau 750 ml (Art N° 00526289)

Seau 4 l (Art N° 00337847)



Blanc

## REBOUCHEUR PLAQUE DE PLATRE (PÂTE)



### #A7



Pâte de jointoiement extra fine pour plaque de plâtre

Support : plaques de plâtre cartonnées (jointoiement, cornières d'angle, etc.)

- granulométrie extra fine pour une finition parfaite du joint, peut être peint
- facile à travailler
- ne rétrécit pas, ne fissure pas

Seau 1 kg (Art N° 00337796)



Blanc

## FINITION PLAFOND (PEINTURE)



Peinture élastique pour plafonds et murs

Support : plaques de plâtre, plâtre, ciment

- couvre les fissures et crevasses jusqu'à 0,3 mm en une seule couche
- élasticité et pouvoir couvrant élevés, finition mate
- inodore

**#A9**



Seau 4 l (Art N° 00337813)



Blanc



# B

BÉTON / CIMENT /  
MAÇONNERIE



## Les conseils de notre spécialiste

- Les supports doivent être stables, propres et secs.
- L'usage d'un outillage sale peut influencer considérablement le temps de prise.
- Une bonne ventilation pendant et après les travaux accélère le séchage de l'enduit.



## REBOUCHEUR EXTÉRIEUR (PÂTE)



Pâte de remplissage à séchage rapide pour l'extérieur  
Support : bétons, blocs bétons, béton cellulaire, plâtre, murs peints, revêtements acryliques

- 20% de rendement en plus que les pâtes de remplissage traditionnelles
- produit renforcé de fibre de verre
- séchage rapide, peut être peint après 1 à 2 heures

### #B3



Seau 1 kg (Art N° 00337790)



Gris clair

BÉTON / CIMENT /  
MAÇONNERIE

## REBOUCHEUR EXTRA-SOLIDE (POUDRE)



Durcisseur rapide pour le rebouchage et la fixation d'objet sur du ciment

Support : tous les supports à base de ciment

- durcit rapidement (env. 10 min.)
- l'objet fixé peut être soumis à des efforts de traction après 20 min.
- grand pouvoir de remplissage, pas de retrait

### #B4



Boîte 1 kg (Art N° 00337791)



Gris

## REBOUCHEUR GRANDS TROUS (PÂTE)



Pâte de remplissage à élasticité permanente pour le rebouchage de fissures

Support : tous les supports à base de ciment

- renforcé de microfibres
- bonne résistance aux moisissures et à la mousse
- finition légèrement structurée

**#B5**



Seau 500 g (Art N° 00337792)

Seau 1 kg (Art N° 00337793)



Gris clair

## REBOUCHEUR FISSURES DE CONSTRUCTION (PÂTE)



Mastic pour fissures de construction

Support : supports poreux (béton, bois, brique, etc.)

- idéal pour le remplissage de fissures de pose et de retrait dans les habitations neuves
- flexible et sans retrait
- peut être peint

Cartouche 310 ml (Art N° 00337802)

**#B7**



Blanc

## ENDUIT DE RENOVATION (PÂTE)



### #B10



Enduit allégé pour la réparation et le lissage

Support : bétons, blocs béton, briques, plaques fibrociment, plâtre, plaque de plâtre, carrelages céramiques, anciennes peintures

- convient pour des travaux de lissage, d'égalisation et de rénovation, aussi dans les locaux humides
- peut s'appliquer comme enduit final sur du carrelage mural
- durable, finition fine et dure, peut être recouvert par une peinture

Seau 750 ml (Art N° 00337811)

Seau 4 l (Art N° 00337812)



Gris clair

# C

## BOIS



### Les conseils de notre spécialiste

- Les supports doivent être stables, propres et secs.
- L'usage d'un outillage sale peut influencer considérablement le temps de prise.
- Une bonne ventilation pendant et après les travaux accélère le séchage de l'enduit.

## ENDUIT SUPERFIN BOIS (PÂTE)



#C1



Enduit de rebouchage super fin pour le bois

Support : bois

- pour le rebouchage et le lissage de surfaces en bois (portes, panneaux, aggloméré)
- peut s'appliquer à l'extérieur sur du bois à condition d'être protégé au moyen d'une peinture adéquate
- sans solvant

Tube 200 ml (Art N° 00337814)



Blanc

## BOIS PÉTRISSABLE BLANC (PÂTE)



#C5



Pâte de rebouchage super fin pour le bois, disponible en 5 couleurs

Support : bois

- les teintes peuvent être mélangées entre elles
- pour la réparation de petits défauts
- flexible et renforcée de fibres, sans solvant

Tube 125 ml (Art N° 00337821)

Tube 200 ml (Art N° 00337822)



Blanc

## BOIS PÉTRISSABLE ACAJOU (PÂTE)



Pâte de rebouchage super fin pour le bois, disponible en 5 couleurs

Support : bois

- les teintes peuvent être mélangées entre elles
- pour la réparation de petits défauts
- flexible et renforcée de fibres, sans solvant

#C6



Tube 125 ml (Art N° 00337830)

Tube 200 ml (Art N° 00337831)



## BOIS PÉTRISSABLE CHÊNE CLAIR (PÂTE)



Pâte de rebouchage super fin pour le bois, disponible en 5 couleurs

Support : bois

- les teintes peuvent être mélangées entre elles
- pour la réparation de petits défauts
- flexible et renforcée de fibres, sans solvant

#C7



Tube 125 ml (Art N° 00337833)

Tube 200 ml (Art N° 00337834)



## BOIS PÉTRISSABLE NOYER (PÂTE)



Pâte de rebouchage super fin pour le bois, disponible en 5 couleurs

Support : bois

- les teintes peuvent être mélangées entre elles
- pour la réparation de petits défauts
- flexible et renforcée de fibres, sans solvant

### #C8



Tube 125 ml (Art N° 00337827)

Tube 200 ml (Art N° 00337828)



## BOIS PÉTRISSABLE PIN (PÂTE)



Pâte de rebouchage super fin pour le bois, disponible en 5 couleurs

Support : bois

- les teintes peuvent être mélangées entre elles
- pour la réparation de petits défauts
- flexible et renforcée de fibres, sans solvant

### #C9



Tube 125 ml (Art N° 00337824)

Tube 200 ml (Art N° 00337825)





# D

## SUPPORT DIVERS



### Les conseils de notre spécialiste

- Les supports doivent être stables, propres et secs.
- L'usage d'un outillage sale peut influencer considérablement le temps de prise.
- Une bonne ventilation pendant et après les travaux accélère le séchage de l'enduit.



## ENDUIT UNIVERSEL D'ÉGALISATION (PÂTE)



### #D1



Enduit de rénovation de finition pour la plupart des supports  
Support : plâtre, les bétons, les plaques de plâtre, le bois, murs peints, papier vinyle, carreaux de céramique, etc.

- finition fine et dure, prête pour recevoir tout type de peinture en finition
- très bonne adhérence sur la plupart des surfaces
- faible retrait, ne fissure pas

Seau 1 kg (Art N° 00337776)

Seau 5 kg (Art N° 00 337777)



Blanc

## REBOUCHE-TOUT (PÂTE)



### #D2



Pâte de réparation en couche épaisse

Support : plâtre, béton, ciment, bois

- égalisation parfaite de surfaces irrégulières en couche épaisse
- grande facilité de mise en œuvre, de ponçage et de mise en peinture
- bonne capacité de remplissage jusqu'à 5 mm par couche

Tube 200 ml (Art N° 00337783)



Blanc

## MASTIC À PEINDRE (PÂTE)



**#D5**



Mastic d'étanchéité acrylique à peindre

Support : béton, bois, ciment, brique

- prêt à l'emploi, pour l'intérieur et l'extérieur
- grande souplesse et excellente adhérence
- inodore

Cartouche 310 ml (Art N° 00337803)



Blanc  
nacré

## UNIVERSAL FIX (PÂTE)



**#D6**



Adhésif de montage pour l'intérieur et l'extérieur

Support : bois, PVC, céramique, liège, tapis

- idéal pour la fixation de plinthes
- fixation rapide et solide
- ne contient pas de solvant

Tube 200 ml (Art N° 00337804)



Blanc

## SUPER DÉCAPANT



Décapant professionnel pour toutes sortes de peintures, colles, époxy

Support : bois, supports minéraux et métaux

→ disponible également en spray de 500 ml

→ également pour l'élimination de laques, vernis, PU, graffitis

→ agit rapidement, sans chlorure de méthylène

Spray 500 ml (Art N° 00337846)

Canette 1 l (Art N° 00337848)

### #D8



## PRIMER FONDS TACHÉS



Pour le traitement des taches - nicotine, graisse, bitume, fumée, marqueur, crayon, goudron,...

Support : plâtre, plaque de plâtre, ciment, béton, brique, pierre naturelle, etc.

→ sec après 30 minutes et peut être peint après 1 à 2 heures

→ intérieur et extérieur

Spray 500 ml (Art N° 00337853)

Canette 1 l (Art N° 00337854)

### #D11











# KNAUF

Cette brochure est destinée à l'information de notre clientèle. Elle annule toutes les précédentes. Les données correspondent à l'état le plus récent de nos connaissances, mais ne sauraient en aucune façon engager notre responsabilité. Nous vous recommandons de prendre contact avec notre service technique afin de vérifier l'exactitude des informations. Tous droits réservés. Les modifications, reproductions photomécaniques, même si elles sont faites par extrait, nécessitent l'autorisation expresse de Knauf.

☎ 04-273 83 11

▶ [www.knauf.be](http://www.knauf.be)

Reparfill\_FR\_B\_09,20

**Knauf**  
Rue du parc industriel, 1  
B-4480 Engis  
Tél.: 04-273 83 11  
[www.knauf.be](http://www.knauf.be)



Art N° 00534361