




Sistemas de techos flotantes

HERADESIGN® Sonic Element











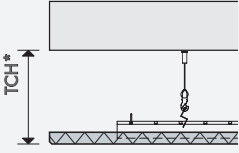





Individual / Agrupado

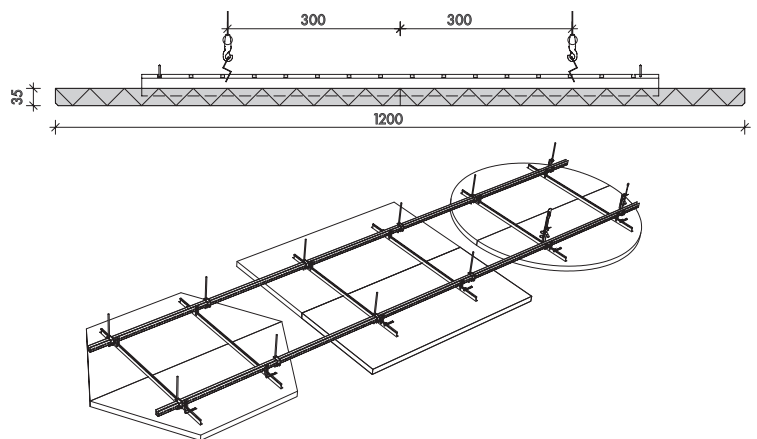
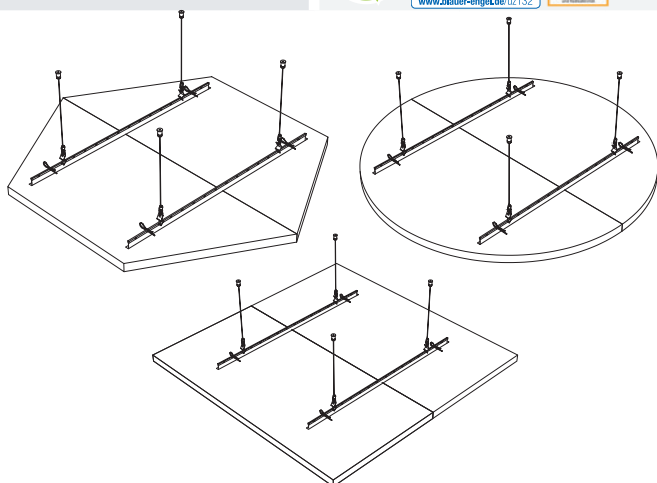


- HERADESIGN® Sonic Element es un techo acústico decorativo de lana de madera que ofrece ilimitadas posibilidades de diseño.
- HERADESIGN® Sonic Element está disponible con una superficie HERADESIGN® Superfine.
- Se suministra como un kit premontado que hace que su instalación sea rápida y sencilla.
- Disponible en Vario Design y en colores RAL y NCS.
- El kit del canopy incluye la subestructura y las suspensiones.
- Instalación rápida y sencilla gracias al alto nivel de premontaje.



Sistemas de techos flotantes
HERADESIGN® Sonic Element
 Individual / Agrupado

Superficie		HERADESIGN® Superfine																																															
																																																	
Espesor (mm)		35																																															
Dimensiones (mm)		HERADESIGN® Sonic Element Circle: Ø 1200mm HERADESIGN® Sonic Element Square: 1200 x 1200mm HERADESIGN® Sonic Element Hexagon: 1200 x 1040mm																																															
Sistema		El kit del canopy incluye la subestructura y las suspensiones Instalación sencilla y rápida con cuatro suspensiones mediante cables Longitud del cable 1000mm Opción de sistema de agrupación con perfiles U																																															
Peso		HERADESIGN® Sonic Element Circle: 19.4 kg/unidad HERADESIGN® Sonic Element Square: 24.8 kg/unidad HERADESIGN® Sonic Element Hexagon: 16.2 kg/unidad																																															
Colores		Colores estándar	Colores Vario Design																																														
		 Blanco Similar a RAL 9010 Beige Tono natural 13	 Granito Acero Verde Mármol Cobre Roble Latón Arenisca Hormigón <ul style="list-style-type: none"> • Disponible en otros colores RAL y NCS. • Pueden producirse desviaciones en el color y el aspecto visual debido a la rugosidad de la fibra y la superficie del panel. 																																														
Absorción acústica		<table border="1"> <thead> <tr> <th rowspan="2">Canopy [mm]</th> <th rowspan="2">TCH [mm]</th> <th colspan="6">Área de absorción equivalente Aobj [m²]</th> </tr> <tr> <th colspan="6">Frecuencia [Hz], α_p</th> </tr> <tr> <th></th> <th></th> <th>125</th> <th>250</th> <th>500</th> <th>1000</th> <th>2000</th> <th>4000</th> </tr> </thead> <tbody> <tr> <td>HERADESIGN® Sonic Element Circle</td> <td>200</td> <td>0.20</td> <td>0.60</td> <td>0.90</td> <td>0.70</td> <td>1.10</td> <td>1.40</td> </tr> <tr> <td>HERADESIGN® Sonic Element Square</td> <td>200</td> <td>0.10</td> <td>0.70</td> <td>1.10</td> <td>0.90</td> <td>1.40</td> <td>1.70</td> </tr> <tr> <td>HERADESIGN® Sonic Element Hexagon</td> <td>200</td> <td>0.10</td> <td>0.50</td> <td>0.70</td> <td>0.70</td> <td>1.00</td> <td>1.20</td> </tr> </tbody> </table>  <p>* TCH: distancia superficie / techo.</p>		Canopy [mm]	TCH [mm]	Área de absorción equivalente Aobj [m²]						Frecuencia [Hz], α _p								125	250	500	1000	2000	4000	HERADESIGN® Sonic Element Circle	200	0.20	0.60	0.90	0.70	1.10	1.40	HERADESIGN® Sonic Element Square	200	0.10	0.70	1.10	0.90	1.40	1.70	HERADESIGN® Sonic Element Hexagon	200	0.10	0.50	0.70	0.70	1.00	1.20
Canopy [mm]	TCH [mm]	Área de absorción equivalente Aobj [m²]																																															
		Frecuencia [Hz], α _p																																															
		125	250	500	1000	2000	4000																																										
HERADESIGN® Sonic Element Circle	200	0.20	0.60	0.90	0.70	1.10	1.40																																										
HERADESIGN® Sonic Element Square	200	0.10	0.70	1.10	0.90	1.40	1.70																																										
HERADESIGN® Sonic Element Hexagon	200	0.10	0.50	0.70	0.70	1.00	1.20																																										
Reacción al fuego		Euroclase B-s1,d0 según EN 13501-1																																															
Resistencia a la humedad		No es apto para su uso en piscinas cubiertas o zonas de spa																																															
Mantenimiento y limpieza																																																	
Sostenibilidad																																																	



[Página anterior] HERADESIGN® Sonic Element (© Knauf Ceiling Solutions)

vd Las opciones con este icono están disponibles en nuestra gama **Vario Design**.
 Algunas combinaciones de colores y/o perforaciones no están disponibles para todos los productos.
 Los productos pueden variar de un país a otro. Póngase en contacto con su representante de ventas local.
 Para más información y aviso legal, visite nuestro sitio web
knaufceilingsolutions.com