



Vertikallamellen & Baffeln

HERADESIGN® Baffle Line

(HERADESIGN® Baffle Aludesign)
































Einzelelement / Gruppierte Elemente


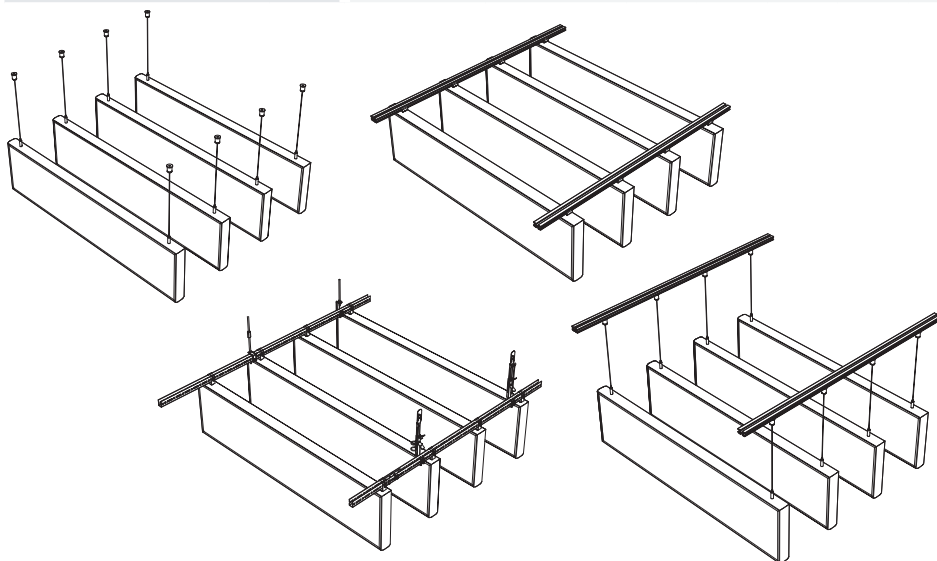


- HERADESIGN® Baffle Line ist eine Sortiment von Hochleistungs-Akustikbaffeln aus Holzwole, die in unterschiedlichen Oberflächen und Abmessungen erhältlich sind
- Baffeln sind mit HERADESIGN® Fine und Superfine Oberflächenstruktur erhältlich
- Hohe Schallabsorptionsleistung
- Dreischichtige Baffel mit HERADESIGN® Deckschichten und absorbierendem Kern aus Mineralwolle
- Lieferbar mit einer maximalen Länge von 2500 mm und einer Mindesthöhe von 200 mm.
- Sondergrößen auf Anfrage, je nach Menge
- Verschiedene vorkonfektioniert HERADESIGN® Abhänger können für zusätzliche Flexibilität gewählt werden
- Rahmen mit komplett geschlossenem, eloxiertem Aluminiumprofil und integrierten Aussparungen für HERADESIGN®-Abhänger
- Erhältlich in Vario Design und RAL- und NCS-Farben für HERADESIGN®-Deckschichten

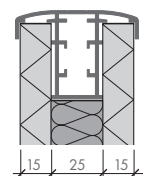


Vertikallamellen & Baffeln
HERADESIGN® Baffle Line
 Einzelement / Gruppierte Elemente

| | | | | | | | | | | | |
|-----------------------------------|---|--|--|--|---|---|---|---|--|--|---|
| Oberflächen |  | HERADESIGN® Fine, Fine A2 | | HERADESIGN® Superfine, Superfine A2 | | | | | | | |
| | |  | |  | | | | | | | |
| Dicke (mm) |  | 55 | | | | | | | | | |
| Abmessungen (mm) |  | 600 x 300 1200 x 300 1800 x 300 | 600 x 600 1200 x 600 1800 x 600 | Weitere Abmessungen sind auf Anfrage erhältlich. Maximale Länge = 2500mm | | | | | | | |
| System |  | Abhänger mit Drahtseil (mit/ohne Deckenschiene) Kurzabhänger mit Deckenschiene Option U-Profil-Gruppierung | | | | | | | | | |
| Gewicht |  | HERADESIGN® Fine 600 x 300: 4,5 kg/Stk. 1200 x 300: 8,7 kg/Stk. 1800 x 300: 12,9 kg/Stk. 600 x 600: 8,3 kg/Stk. 1200 x 600: 15,9 kg/Stk. 1800 x 600: 23,4 kg/Stk. | HERADESIGN® Fine A2 600 x 300: 6,1 kg/Stk. 1200 x 300: 12,0 kg/Stk. 1800 x 300: 17,8 kg/Stk. 600 x 600: 11,6 kg/Stk. 1200 x 600: 22,5 kg/Stk. 1800 x 600: 33,5 kg/Stk. | HERADESIGN® Superfine 600 x 300: 4,4 kg/Stk. 1200 x 300: 8,4 kg/Stk. 1800 x 300: 12,5 kg/Stk. 600 x 600: 8,0 kg/Stk. 1200 x 600: 15,3 kg/Stk. 1800 x 600: 22,6 kg/Stk. | HERADESIGN® Superfine A2 600 x 300: 5,8 kg/Stk. 1200 x 300: 11,3 kg/Stk. 1800 x 300: 16,8 kg/Stk. 600 x 600: 10,9 kg/Stk. 1200 x 600: 21,1 kg/Stk. 1800 x 600: 31,4 kg/Stk. | | | | | | |
| Farben |  | Standard Farben | | vd Vario Design Farben | | | | | | | |
| | |  Weiss Ähnlich RAL 9010 |  Beige Naturton 13 |  Granite |  Steel |  Green Marble |  Copper |  Oak |  Brass |  Sundstone |  Concrete |
| | | <ul style="list-style-type: none"> • Andere Farben aus den gängigen RAL- und NCS-Farbsystemen sind erhältlich. • Aufgrund der rauen Faser- und Plattenoberfläche können Abweichungen in Farbe und Aussehen auftreten. | | | | | | | | | |
| Schallabsorption |  | HERADESIGN® Baffle Line Fine α_w = bis 0,75 NRC = bis 0,70 | HERADESIGN® Baffle Line Superfine α_w = bis 0,80 NRC = bis 0,75 | HERADESIGN® Baffle Line Superfine A2 α_w = bis 0,75 NRC = bis 0,75 | | | | | | | |
| Brandverhalten |  | Euroklasse B-s1,d0 und A2-s1,d0 gemäß EN 13501-1 | | | | | | | | | |
| Feuchtigkeitsbeständigkeit |  | Nicht geeignet für Hallenbäder, Tiefgaragen und Außenbereiche | | | | | | | | | |
| Reinigung |  | | | | | | | | | | |
| Nachhaltigkeit | |          | | | | | | | | | |



Baffle Line Rahmen an allen Seiten



- Dreischichtige Baffle mit HERADESIGN® Deckschichten und Mineralwolle-Absorberkern
- Einfassung mit komplett geschlossenem, eloxiertem Aluminiumprofil (Farbe A6/CO) und integrierten Aussparungen für HERADESIGN®-Abhänger

Vorherige Seite HERADESIGN® Baffle Line (FH Rhein Waal, Germany)

Optionen mit diesem Symbol sind in unserem **Vario Design** Sortiment erhältlich. Einige Farbkombinationen und/oder Perforationen sind nicht für jedes Produkt verfügbar. Die Produkte können von Land zu Land variieren. Bitte wenden Sie sich an Ihren örtlichen Vertriebsmitarbeiter. Für weitere Informationen und rechtliche Hinweise besuchen Sie bitte unsere Website knaufceilingsolutions.com

09/2022

KNAUFCEILING
Solutions