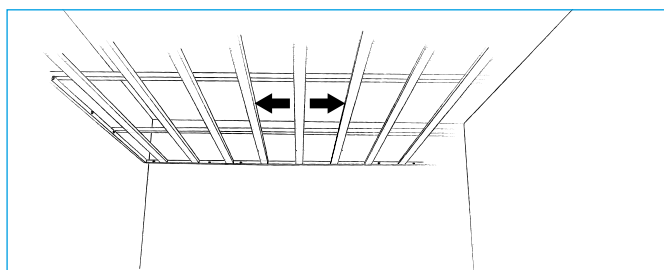
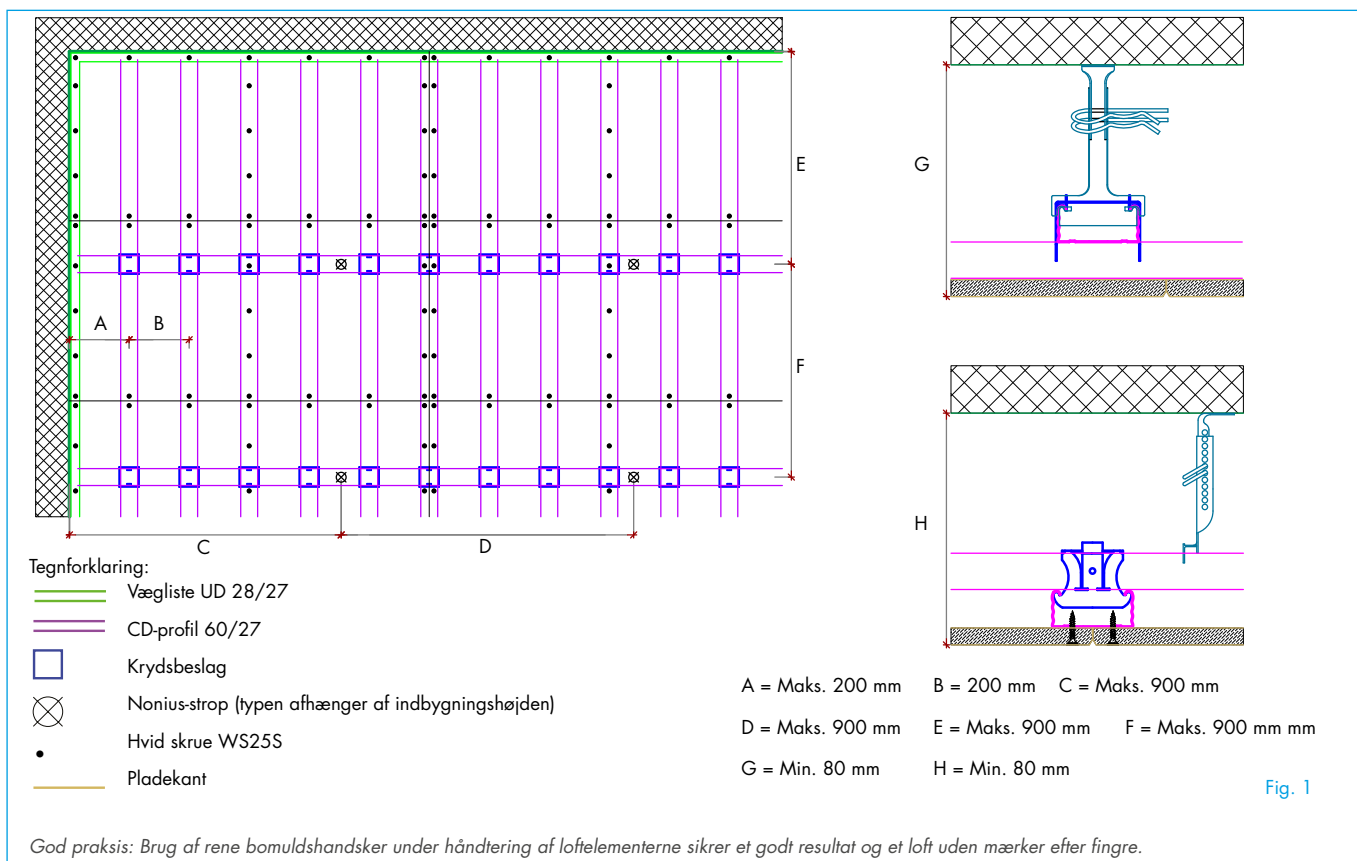
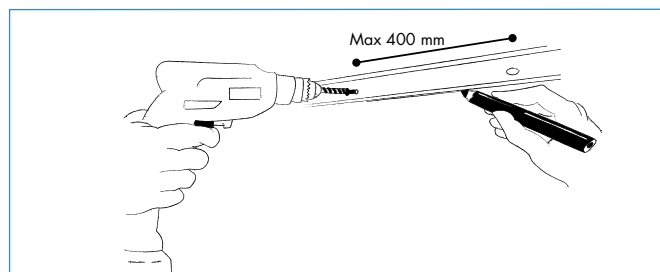


MONTAGEVEJLEDNING



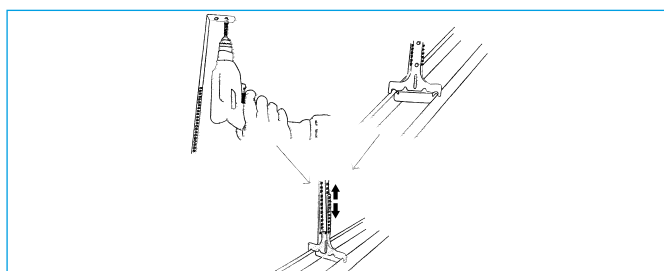
LØFTINDELING

- Del loffladen ind fra midten af rummet eller i henhold til loftplanen.



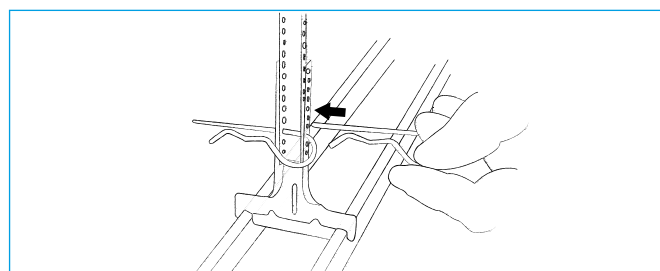
MONTAGE AF VÆGLISTEN

- Mærk af.
- Monter vægliste UD 28/27 med en maksimal skrueafstand på 400 mm. Vælg befæstigelse efter underlag.



STROPPER

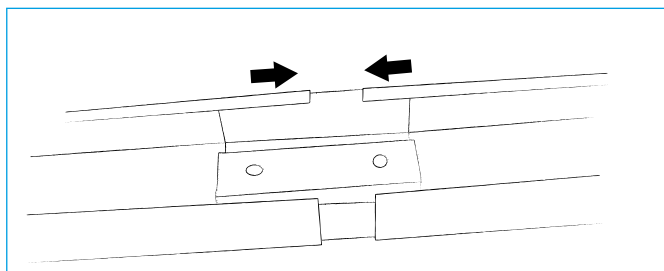
- Fastgør overdelen til den overliggende konstruktion med en c/c-afstand på 900 mm.
- Fastgør underdelen til den primære profil.



PRIMÆRE PROFILER

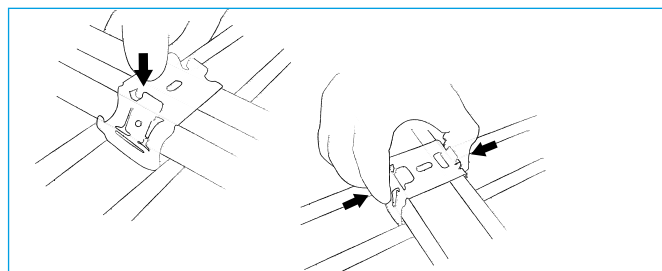
- Forbind de to dele af stropperne med to splitter lige over hinanden.
- Anbring de primære profiler i en afstand på maks. 900 mm fra hinanden.

MONTAGEVEJLEDNING



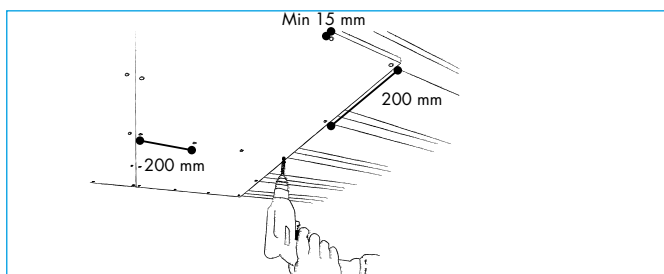
SAMLING AF CD-PROFILER

- Saml CD-profilerne (både primære og sekundære profiler) ved hjælp af samlebeslag.
- Samlingerne kan udføres som stødsamlinger.



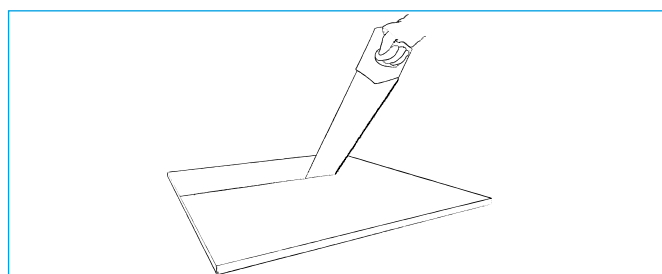
SEKUNDÆRE PROFILER

- Placer et krydsbeslag på den primære profil.
- Pres den underliggende sekundære profil ind i krydsbeslaget. Placer sekundære profiler med en c/c-afstand på 200 mm.
- Juster placeringen af de sekundære profiler, og lås krydsbeslaget.



MONTAGE

- Bær altid bomuldshandsker ved håndtering af pladerne.
- Marker skrueplaceringerne på Contrapanelet.
- Monter elementerne fra midten. Monter den første række efter en snor.
- Fastgør skruer mindst 15 mm fra elementets kant med en c/c-afstand på 200 mm.
- Brug hvide skruer.

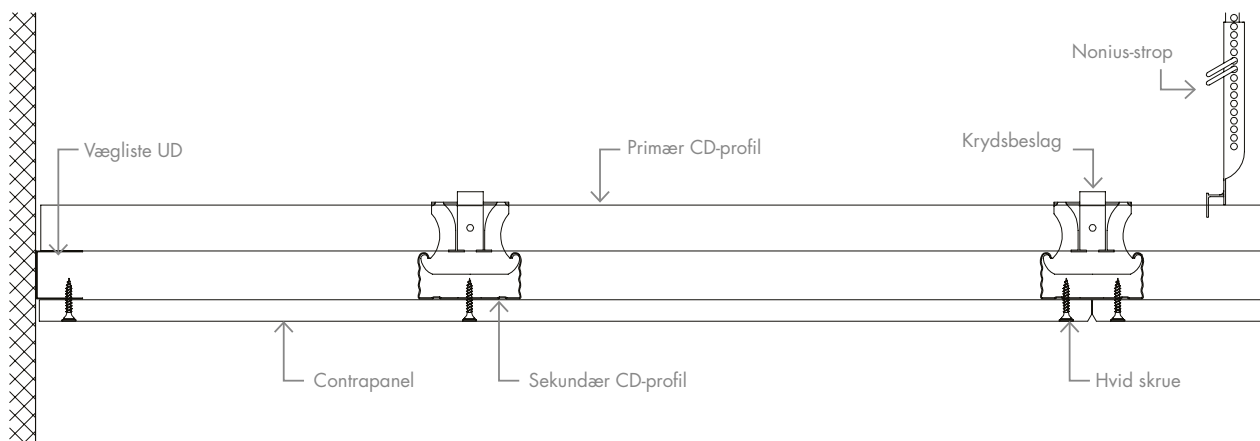
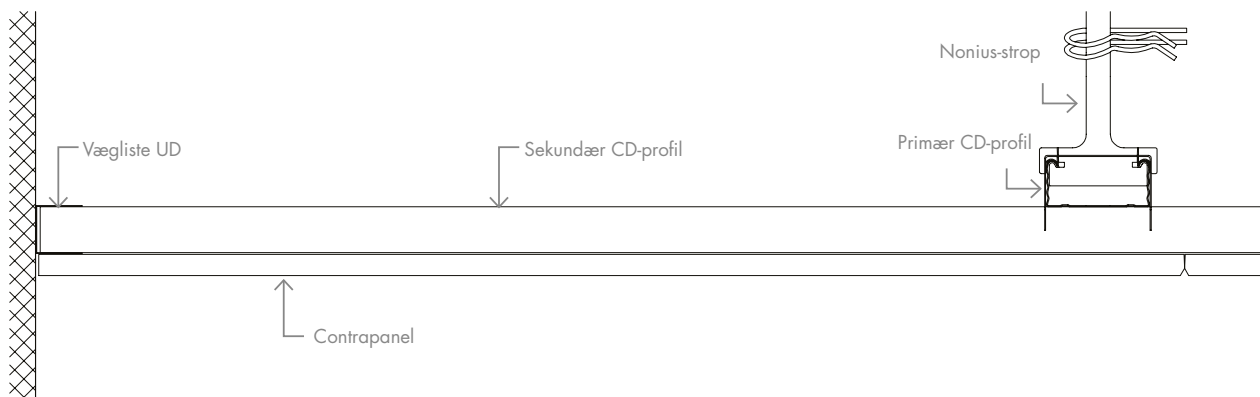


TILDANNELSE

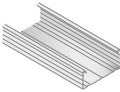









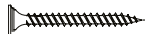
- Tildan elementerne fra forsiden med en fintandet sav.

DETAJER

CONTRAPANEL PÅ CD2-SYSTEM



TILBEHØR

PRODUKT-NAVN		SAP NR.	B x L x H (mm)
Primær / sekundær CD 60/27-profil		3294	60 x 4000 x 27
Vægskinne UD 28/27		181589	28 x 3000 x 27
Samlebeslag CD 60/27		181080	59 x 80 x 28
Krydsbeslag		3446	-
Nonius split		198907	-
Nonius-strop, underdel		198904	-
Nonius-strop, overdel 85 mm		198905	125 - 185
Nonius-strop, overdel 135 mm		198906	135 - 235
Nonius-strop, overdel 235mm		198923	235 - 340
Nonius-strop, overdel 340mm		198924	340 - 440
Nonius-strop, overdel 440mm		198925	440 - 540
Nonius-strop, overdel 540mm		198926	540 - 640
Nonius-strop, overdel 640mm		198927	640 - 740
Nonius-strop, overdel 740mm		198928	740 - 840
Nonius-strop, overdel 840mm		198929	840 - 940
Nonius-strop, overdel 940mm		198930	940 - 1040
Hvidmalet skrue WS32T - til 1 lag på træ		198794	32
Hvidmalet skrue WS42T - til 2 lag på træ		199109	42
Hvidmalet skrue WS25S - til 1 lag på stål		219774	25
Hvidmalet skrue WS38S - til 2 lag på stål		219780	38