

## Knauf Kulmamenetelmä nopein tapa saavuttaa suorat kestävät kulmat

- Ratkeamattomat kulmat
- Nopeampi, suurempi ja kestävämpi ratkaisu
- Yksinkertainen työstää
- Erittäin nopea asentaa - jopa 80% nopeampi
- Täydellinen lopputulos



Korttiro: 75

Sivu: 1/2

1/2016

### Asennusohje

1. Mittaa kulman pituus ja katkaise paperipäällystetty Knauf kulmalista peltisaksilla haluttuun mittaan. Lista jätetään 10mm kulman korkeutta lyhyemmäksi.



2. Kulmalista vedetään Hopper -listoitussuppilon lävitse. Hopperissa käytetään Knauf ProSpray Plus tai ProSpray All Purpose tasoitetta



3. Aseta kulmalista sisä- tai ulkonurkkaan ja paina se kiinni Knauf rullatyökälulla. Kulmalista jätetään alhaalta n.10mm vajaan.



4. Poista ylipursuava tasoite joko lastalla tai kostealla sienellä. Tarkista ettei ilmataskuja jää. Anna kuivua ennen pintatasoitusta. Katso tuotekorteista kuivumisajat eri tasoitteille.



5. Pohjatasoitus tehdään 100-150mm leveää lastaa käyttäen kulmalistan päälle. Levitä tasoite mahdollisimman tiiviisti listan päälle. Sisäkulmissa tasoituskerros tulee olla väh. 25mm sisäkulmalistaa leveämpi. Anna kuivua ja hio reunat tarvittaessa.



6. Pintatasoitus tehdään 150-200mm leveää lastaa käyttäen samalla tavalla kuin ensimmäinen tasoituskerros. Pintatasoituksessa on tärkeää levittää tasoitetta leveämmälle alueelle kuin pohjatasoituksessa, jotta kulmista tulee suorat ja yhtenäiset.



### Knauf kulmamenetelmä sisältää seuraavat:

- Knauf tasoitteet
- Paperipinnoitetut metallikulmalistat
- Knauf Hopper listoitussuppilo
- Knauf Kulmarulla
- Knauf tasoitetyökälyt


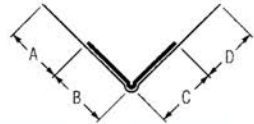
### Suosittellemme käytettäväksi Hopper -listoitussuppilossa:

- Knauf ProSpray Plus
- Knauf ProSpray AP (All Purpose)

## KNAUF DALLAS ulkokulmalista

**90°:n ulkokulmia varten. Sopii kaikenpaksuisiin levyihin. Vakiopituus 2,74 m. Saatavana myös 2,44 ja 3,05 metrin pituisina.**


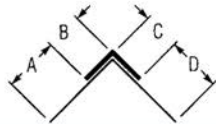
| Tyyppi | Mitta   |
|--------|---------|
| A      | 16,0 mm |
| B      | 20,5 mm |
| C      | 20,5 mm |
| D      | 16,0 mm |



## KNAUF LAS VEGAS sisäkulmalista

**90°:n sisäkulmia varten. Sopii kaikenpaksuisiin levyihin. Vakiopituus 2,74 m. Saatavana myös 2,44 ja 3,05 metrin pituisina.**


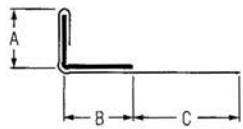
| Tyyppi | Mitta   |
|--------|---------|
| A      | 16,0 mm |
| B      | 9,5 mm  |
| C      | 9,5 mm  |
| D      | 16,0 mm |



## KNAUF GÖPPINGER päätelista

**L-muotoinen, sopii yli 12,5 mm:n paksuisiin levyihin. Vakiopituus 3,05 m. Saatavana myös 2,44 ja 2,74 metrin pituisina.**


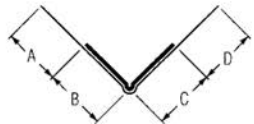
| Tyyppi | Mitta   |
|--------|---------|
| A      | 12,7 mm |
| B      | 24,0 mm |
| C      | 32,0 mm |



## KNAUF BEADED FLEX – ERIKOKOISIA KULMIA VARTEN

**Erikokoisia ulkokulmia varten. Sopii kaikenpaksuisiin levyihin. Vakiopituus 3,05 m. Saatavana myös 2,44 ja 2,74 metrin pituisina.**

| Tyyppi | Mitta   |
|--------|---------|
| A      | 16,0 mm |
| B      | 20,5 mm |
| C      | 20,5 mm |
| D      | 16,0 mm |



## Paperipäällysteinen kulmalista

KNAUF-paperipäällysteiset metallikulmalistat parantavat tarttuvuutta.

Paperipäällysteiset kulmalistat tarjoavat seuraavia etuja:

- erittäin nopea työstettävyys
- huomattavasti parempi iskunkesto
- optimaalinen tarttuvuus levyä pinnan kanssa
- parempi halkeamiskestävyys
- mahdollisten vaurioiden helppo korjaus

## ! Tärkeä esivalmisteluihin liittyvä huomautus

Käytä KNAUF-paperipäällysteistä kulmalistaa yhdessä KNAUF Hopperin kanssa. Näin voit saavuttaa jopa 80 %:n ajansäästön.



**Näin löydät ohjurit sisäkulmille sekä pyöreille kulmille:**

