







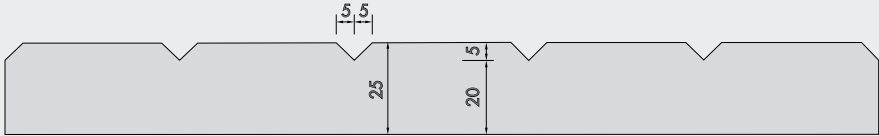


























KNAUFCEILING
Solutions

ТЕХНИЧЕСКА КАРТА
HERADESIGN®
Creative Line




HERADESIGN® Creative line е еднопластово акустично пано за окачен таван и стена от дървесна вата, свързана с магнезит.

- Дизайн на повърхността с декор от изрязан V-образен шлиц.
- Гъвкав и модерен дизайн с избор между 12 декора
- Наличен в структури HERADESIGN® Fine или Superfine
- Отлично звукопоглъщане


		HERADESIGN® Fine, Fine A2	HERADESIGN® Superfine, Superfine A2
Структура			
Данни за канта		Кант АК-01 	
Дебелина		25 мм	
Размери		1200 x 600 мм	
Система на монтаж		Монтаж с винтове на дървени летви - Система В2.1 Монтаж с винтове на CD профил - Система В2.2	
Тегло		12,6 - 19,0 кг/м ²	
Клас на горимост		Euroclass B-s1,d0 според EN 13501-1	
Звукопоглъщане		HERADESIGN® Fine: α_w до 0,90 / NRC до 0,90 HERADESIGN® Superfine: α_w до 1,00 / NRC до 1,00	HERADESIGN® Fine A2: α_w до 0,75 / NRC до 0,80 HERADESIGN® Superfine A2: α_w до 0,95 / NRC до 1,00
Топлопроводимост		HERADESIGN® Fine, Superfine: $\lambda = 0,09$ W/mK съгласно EN 12667 HERADESIGN® Fine A2, Superfine A2: $\lambda = 0,10$ W/mK съгласно EN 12667	
Влагустойчивост		до 90% RH	
Приложение		Декоративно и акустично пано за окачен таван и стена за употреба в интериорни пространства.	
Монтаж		Монтажът на акустични пана HERADESIGN® трябва да се извършва през последния етап от строителните работи, при контролирани условия на температура и влажност. Всички строителни дейности, създаващи прах, трябва да бъдат приключени преди монтажа. Складирайте паната на равна повърхност и пазете от влага и прах. Опаковката не предпазва продукта от дъжд. Продуктите HERADESIGN® трябва да бъдат монтирани в строго съответствие с указанията за монтаж и съхранение на Knauf Ceiling Solutions.	
Специална информация		<ul style="list-style-type: none"> • Допустими отклонения в номиналните размери : Д - 4, Ш - 2, Д - 2: ± 1 мм, за дължини > 1250 мм Д - 4: ± 2 мм • Максимална промяна в размерите при стандартен климат 23°C/50% относителна влажност : $\pm 1\%$ 	
Почистване			
Цветове		Стандартни цветове	VD Цветове Vario Design
		 Бял Близък до RAL 9010  Бежов Естествен цвят 13	 Гранит  Стомана  Зелен Мрамор  Мед  Дъб  Месинг  Пясъчник  Бетон
		<ul style="list-style-type: none"> • Възможни са и други цветове от популярните RAL и NCS системи за оцветяване. • Отклонения в цвета и външния вид могат да възникнат поради грубата структура на паната. 	
Дълговечност		     	

ПРОДУКТОВА ГАМА


Line DL 16




Line DL 8




Line DR 16




Line DR 8




Line DLR 16




Line DLR 8




Line V 16



Line V 8




Line H 16



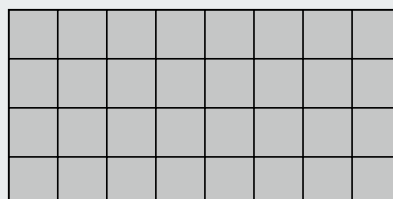
Line H 8



Line VH 16



Line VH 8



Продуктите могат да варират в различните страни. Моля свържете се с Вашия регионален представител.
Допълнителна информация и правна рамка можете да намерите на нашия уебсайт.