

KNAUF TRENN-FIX

Scheidingsstrook voor aansluitnaden



MATERIAAL

Productbeschrijving

Knauf Trenn-Fix is een strook siliconenpapier van 65 mm breed met een gerasterde lijmstrook langs één rand.

Opslag

Droog opslaan en hoge temperatuur vermijden.

TOEPASSINGSGEBIED

Knauf Trenn-Fix wordt gebruikt:

- › Als scheidingsstrook bij aansluitingen van gipskartonoppervlakken aan massieve bouwdelen
- › Tussen gipskartonoppervlakken om een glijdende aansluiting te realiseren
- › Als scheiding van stucvlakken in plaats van insnijding met een spaan

Knauf Trennfix voorkomt daarbij dat de voegvuller of pleister aan het aansluitende bouwdeel hecht, zodat de onvermijdelijke krimpscheur gereguleerd wordt aan één zijde en daardoor geen grillig verloop vertoont.

EIGENSCHAPPEN

- › Gebruiksklaar
- › Makkelijk aan te brengen
- › Vormstabiel, ook bij hoge vochtigheid
- › Gepatenteerde lijmtechnologie
- › Verwijderbaar zonder lijmresten

VERWERKING

Het betreffende droge afbouwprofiel eerst monteren aan het aansluitende bouwdeel. Knauf Trenn-Fix met de hechtstrook strak


tegen dit profiel op de ondergrond plakken. Knauf platen monteren met een aansluitnaad van ca. 5 mm. Aansluitend de voeg tussen plaatkant en Trenn-Fix met een Knauf voegvuller opvullen en glad strijken. Na het drogen van de voegvuller het uitstekende deel van de papierstrook strak in de hoek afsnijden met een scherp mes.

Bij pleisterwerk de stuclaag tegen het Trenn-Fix aanwerken. Na uitharden van de pleisterlaag de uitstekende papierstrook wegsnijden.

Bij aansluitingen op hout of schoonwerk-beton de papierstrook pas wegsnijden na het aanbrengen van de verflaag. Op die manier wordt het hout of beton beschermd tegen vervlekken.




1. Profiel aan aansluitend bouwdeel monteren




2. Trenn-Fix naast profiel aanbrengen




3. De smalle kleefstrook met grote hechtkracht strak tegen het profiel aansluiten




4. Trenn-Fix aandrukken en vlak strijken




5. Gipsplaten met ca. 5 mm afstand monteren




6. Aansluitnaad vullen



7. Na droging en schuren Trenn-Fix in de hoek afsnijden



8. Uitstekende papierstrook wegtrekken



9. Duurzaam functionerende bouwdeelaansluiting

ASSORTIMENT

Artikel	Afmetingen	Verpakking	Artikelnummer	EAN code
Knauf Trenn-Fix	65 mm breedte	rol 50 m	57871	4003982159212

Constructieve, statische en fysieke eigenschappen van de Knauf producten worden uitsluitend gewaarborgd indien gebruik wordt gemaakt van de geadviseerde Knauf systemen.

Knauf B.V.
 Mesonweg 8-12
 3542 AL Utrecht
 (030) 247 33 11
www.knauf.nl

Knauf Techniek
 Voor meer informatie:
 (030) 247 33 89
techniek@knauf.nl

