

KNAUF BRIO PLATENLIJM

Speciale lijm voor het verlijmen van Brio en/of Vidiwall elementen



MATERIAAL

Productbeschrijving

Brio Platenlijm is een dispersielijm, en wordt geleverd in een hersluitbare emmer van 15 kg.

Opslag

Vorstvrij bewaren.

In gesloten verpakking is de emmer minimaal 12 maanden houdbaar. Geopende emmers afsluiten, en ondersteboven bewaren.

TOEPASSINGSGEBIED

Knauf Brio Platenlijm wordt gebruikt om Knauf Brio Elementen of Knauf Vidiwall platen onderling bij een twee laag systeem te verlijmen. De verbinding wordt gecreëerd door de eerste laag Brio Elementen of Vidiwall platen volledig met een vertande spaan (TKB B3) in te smeren, en hierop de tweede laag met Brio Elementen of Vidiwall platen aan te brengen, en deze daarna met schroeven of nieten mechanisch aan elkaar te bevestigen.

EIGENSCHAPPEN

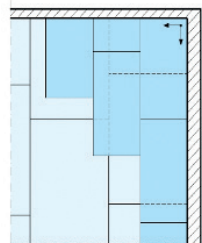
- > Grote emmer
- > Makkelijk te verwerken
- > Verwerkingstijd 15 min
- > Crème kleur

VERWERKING

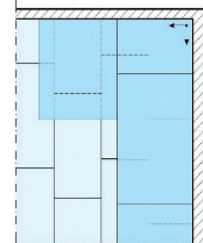
Zorg dat de ondergrond stof en vetvrij is en breng de Knauf Brio Platenlijm in de juiste hoeveelheid en gelijkmatig aan op de eerste laag Brio elementen of Vidiwall platen met een vertande spaan (TKB B3).

Breng daarna direct de volgende laag Brio Elementen of Vidiwall platen aan, en start met ¼ plaat, zorg dat de onderste en de bovenste laag platen minimaal 200 mm verspringen en gebruik je lichaamsgewicht om de platen goed op elkaar te laten aansluiten zodat een vlakke verbinding ontstaat.

Vidiwall + Brio

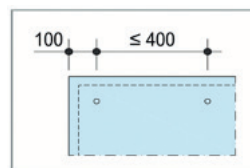


Brio + Vidiwall



LET OP! Lijm en schroef of niet de lipverbinding van de Brio Element zoals gebruikelijk.

Hierna dienen de lagen onderling geschroefd te worden. Hanteer hiervoor de volgende maximale afstanden, en gebruik hiervoor de gipsvezelplaatschroeven SN van 30 mm bij 18 mm Brio of 45 mm voor de 23 mm Brio elementen.



Na aanbrengen van de Brio elementen de vloer minimaal 4 uur niet belopen om de lijm te laten uitharden (uitharding is afhankelijk van temperatuur).

Verwerkingsomstandigheden

Verwerk Knauf Brio Platenlijm alleen tussen de +5 °C en +30 °C. Het is belangrijk de lijm vorstvrij te bewaren. Voor verdere verwerkingsvoorschriften, zie brochure Knauf Brio droge dekvloeren. Draag tijdens het verwerken van de Brio Overlappingslijm beschermende kleding en handschoenen, en zorg voor voldoende ventilatie. Voor verdere informatie verwijzen wij naar het veiligheidsblad.

Reinigen

Na uitharding mechanisch verwijderen.

Verbruik

Circa 0,6 kg per m²
(25 m² per emmer)



ASSORTIMENT

Artikel	Gewicht	Verpakking	Artikelnummer	EAN code
Knauf Brio Platenlijm	15 kg	emmer	69321	4003982171870

SPECIFICATIES

Eigenschap	
Werktemperatuur	+5 °C tot +30 °C
Kleur	crème
Verbruik	0,6 kg per m ²
Verwerkingstijd	ca 15 minuten
Uithardingstijd	4 uur (temp afhankelijk)

Constructieve, statische en fysische eigenschappen van de Knauf producten worden uitsluitend gewaarborgd indien gebruik wordt gemaakt van de geadviseerde Knauf systemen.

Knauf B.V.

Mesonweg 8-12
3542 AL Utrecht
(030) 247 33 11
www.knauf.nl

Knauf Techniek

Voor meer informatie:
(030) 247 33 89
techniek@knauf.nl

