




KNAUFCEILING
Solutions












DATENBLATT

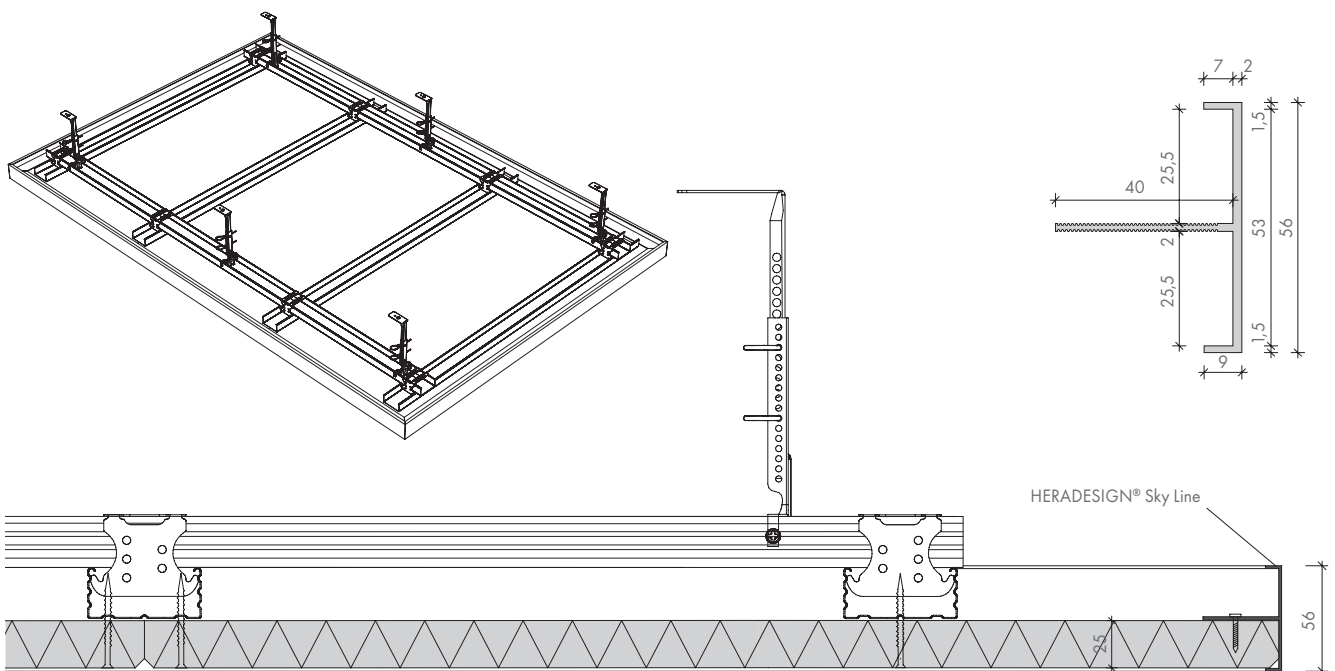
HERADESIGN® Sky Line



HERADESIGN® Sky Line ist ein eloxiertes Abschlussprofil, das an den Seiten des HERADESIGN® Deckensegels befestigt werden kann.

- HERADESIGN® Sky Line ist mit einer HERADESIGN® Superfine, Fine, Macro, Micro oder Plano Oberfläche kompatibel
- Schnell und einfach zu montieren

Oberflächen		HERADESIGN® Fine, Fine A2	HERADESIGN® Superfine, Superfine A2	HERADESIGN® Micro	HERADESIGN® Macro	HERADESIGN® Plano	
Kantenausführung		 AK-01	 GK	 AK-02/5			
Plattendicke		25mm					
Abmessungen des Profils		56/42mm, Profillänge 3000mm					
System		Symmetrisches Profil für HERADESIGN® Platten mit 25mm Dicke. Doppellagiges Rastersystem aus Metall oder Holz für Schraubmontage					
Gewicht Profile		0,54 kg/m					
Brandverhalten		Für abgehängte Deckenkonstruktionen und Wandmontagen ohne Brandbeanspruchung.					
Feuchtigkeitsbeständigkeit		Nicht für Hallenbäder, Außenanwendungen und ballwurfsichere Konstruktionen geeignet.					
Hinweis		Pulverbeschichtung auf Anfrage					



Die Produktverfügbarkeit kann sich von Land zu Land unterscheiden. Für weitere Informationen wenden Sie sich bitte an Ihren persönlichen Vertriebsansprechpartner. Weitere Informationen und rechtliche Hinweise finden Sie auf unserer Website.