


KNAUF

MESH Sonic Element MT, Sky Element Hook MT Szigetek – Canopies



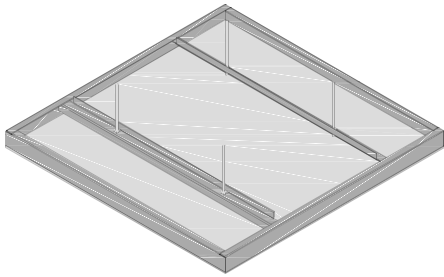
Build on us.



© Szymon Polański

- A MESH Sonic Element MT egy teljesen konfigurálható megoldás, amely egyetlen elemként függesztett, állítható függesztő drótokkal rendelkezik, így gyorsan és egyszerűen felszerelhető.
- A MESH Sky Element Hook MT rendszer egy lebegő moduláris megoldás, amely optimális rugalmasságot biztosít.
- Teljesen konfigurálható, nagy méretű panelek, amelyek sorokban, standard és végpanelekkel vagy önálló elemekként is felszerelhetők.
- A nagy nyitott felületek tökéletes inspirációk bármilyen ipari stílus kialakításához.
- MESH MT (MicroTack Technology) – lapos látható oldal, felhajtás nélkül, hegesztett merevítő profilokkal minden szélén.
- További minták elérhetőek a Vario Design lapcsaláddal.
- Ideális bemutatótermekhez, előcsarnokokhoz, közlekedési csomópontokhoz, tárgyalókhöz, kiskereskedelmi és váróterületekhez.


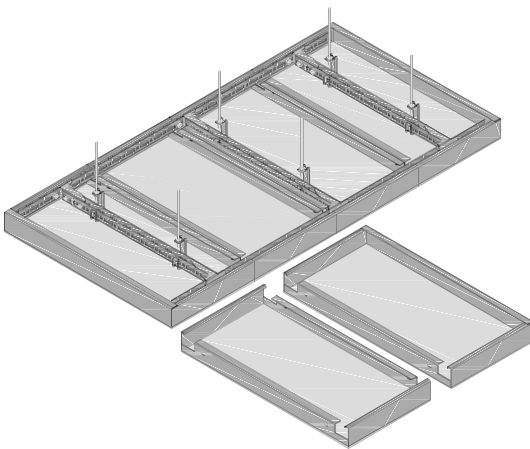
MESH Sonic Element MT



Canopies	
Alapanyag	Gyártás után festett galvanizált acél (Y) 1.0 - 1.5 mm
Élképzés részletek	két belső megerősítő profillal szállítva
Méreték	hossz (A) 800 – 1200 $\frac{1}{6}$ mm szélesség (B) RB25: 802 – 1202 $\frac{1}{5}$ mm lépésekben 8 mm, RB35 / RB55: 800 – 1200 $\frac{1}{5}$ mm
Panel méret	max. 1.44 m ²

Felfüggesztési rendszer	
Standard	függesztő drótok (4000 mm hosszúságú) vagy M6 menetes rúd, 4 db / sziget szükséges

MESH Sky Element Hook MT





Lapok	
Alapanyag	Gyártás után festett galvanizált acél (Y) 1.0 / 1.5 mm
Élképzés részletek	Négyszetes élű, akasztható standard panelek látható rövid oldalakkal Négyszetes élű, akasztható végpanelek egy látható hosszú és rövid oldallal
Méreték	hossz (A) 585 – 2485 $\frac{1}{6}$ mm lépésekben 25 mm szélesség (B) RB25: 298 – 602 $\frac{1}{3}$ mm lépésekben 8 mm, RB35 / RB55: 247 – 700 $\frac{1}{4}$ mm
Panel méret	max. 1.74 m ²

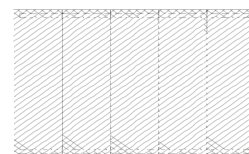


Felfüggesztési rendszer	
Standard	U-profil keresztösszekötővel a kecses kialakításhoz, rejtett függesztőrendszerrel
Jellemzők	mega panelek akár =1200 x 1200 mm

MESH Szigetek – Canopies


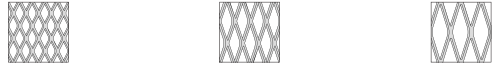





MESH Sonic Element MT



MESH Sky Element Hook MT



	Szabványos kivitelek				Vario Design opciók (kérésre)							Jellemzők	
	KD100	RB25	RB35	RB55	Méreték	Formák	Előzetesen festett alumínium	Minták	Színek RAL	Beépíthető gépészet	Tartószerkezet alternatívák	Biztonság	Lefelé nyíló funkció
MESH Sonic Element MT		■	■	■	■	■		■	■	■			
MESH Sky Element Hook MT		■	■	■	■			■	■	■			

Jellemzők	Részletes információk		
Színek / Minták	 <p>RAL 9010 RAL 9006 RAL 9007 RAL 9005</p> <p>további RAL és NCS színek kérésre</p>	 <p>RB25 R16x8 - 2x1 50% nyitott felület (X) = 3.0 mm (Y) = 1.0 mm</p> <p>RB35 R28x10 - 2x1.5 58% nyitott felület (X) = 3.5 mm (Y) = 1.5 mm</p> <p>RB55 R43x13 - 2.5x1.5 62% nyitott felület (X) = 4.0 mm (Y) = 1.5 mm</p> <p>további minták kérésre</p>	
Súly	 <p>6.5 - 13 kg/m²</p>		
Tűzvédelmi besorolás	 <p>Euroclass A2-s1, d0 az EN 13501-1 szabvány szerint</p>		
Páraállóság	 <p>90% RH</p>		
Beltéri levegő minősége	 <p>A+ IAC Gold</p>		
Fenntarthatóság	 <p>17.3% (2023)</p>		
Tisztíthatóság	