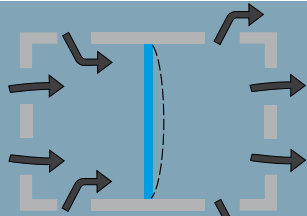
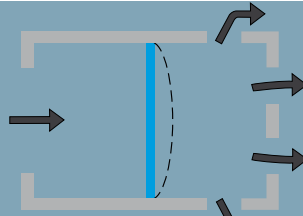




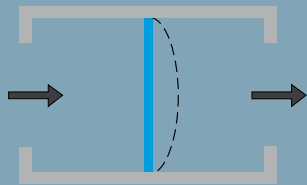
Kvalitetssikring Brandsektionsvægge



Lastkategori I:
Bygninger med små facadeåbninger.



Lastkategori II:
Bygninger med store facadeåbninger på den ene side af brandsektionsvæggen.



Lastkategori III:
Bygninger med store facadeåbninger på begge sider af brandsektionsvæggen.

Blad nr.: 13-03.63
Side: 1/2

04/2010

Generelt

Følgende punkter bør kontrolleres i henhold til udbudsmaterialet.

Placering

Vægplacering.

Dørplacering.

Dorne

Dornfastgørelse.

Afhængig af underlaget kan dornfastgørelsen udføres med 2 stk. ankre, franske skruer, maskinbolte eller svejsesømme.

Dornafstand og nedbøjning. Frigang til nedbøjning iht. beregning.

Stålskelet

Skiner fastgøres pr. 600 mm.

Stolpetype og afstand.

Omkring døre eller porte forstærkes med karmstolper, forstærkningsprofiler eller RHS-profiler.

Hulrumsisolering

Evt. isolering må ikke trykke på pladerne.

Gipsplademontage

Gipsplader, type og antal pladelag.

Pladesamlinger forskydes i forhold til hinanden. Åbning i samling maks. 4 mm.

Pladesamlinger i flugt med åbninger må ikke forekomme.

Skørt af 3 x 13 mm gipsplader skal overlape væg med min. 60 mm.

Fastgørelse af gipsplader

Skruetypeer.

Skruer holdes 10-15 mm fra langkanter.

Skruer holdes 15-20 mm fra kortkanter og skårne kanter.

Skrueafstand.

Skruer undersænkes 0,5-1,0 mm.

Fugning

Lydfuger i første pladelag kontrolleres for tæthed.

Hjørne og afslutninger

Hjørnebeskyttere fastgøres pr. 150 mm med Clinch-on. Andre profiler fastgøres med skruer.

Spartelprofiler skal slutte tæt mod underlag og skal monteres med huller mod rummet.

Kvalitetssikring - Brandsektionsvægge

Kontrolskema

Sag									
Bygning				Etage					
Specifikation af bygningsdel									
Omfang af kontrol:				Tolerancekrav:					
				Afsætning (opmærkning) (±) mm: _____					
				Planhed, færdig gulv/loft (±) mm: _____					
Kontrol udføres ved: M: Måltagning V: Visuel (foto) registrering		Accept Kryds af		Kontrolleret Dato/Sign.		Bemærkninger		Udbedret Dato/Sign.	
Placering									
Vægplacering		M	<input type="checkbox"/> Ja	<input type="checkbox"/> Nej					
Dørplacering		M	<input type="checkbox"/> Ja	<input type="checkbox"/> Nej					
Dorn									
Dornfastgørelse		V	<input type="checkbox"/> Ja	<input type="checkbox"/> Nej					
Dornafstand		M	<input type="checkbox"/> Ja	<input type="checkbox"/> Nej					
Frigang til nedbøjning		M	<input type="checkbox"/> Ja	<input type="checkbox"/> Nej					
Stålskelet									
Skinnemontage		M	<input type="checkbox"/> Ja	<input type="checkbox"/> Nej					
Stolpeafstand		M	<input type="checkbox"/> Ja	<input type="checkbox"/> Nej					
Stolpesamling		M	<input type="checkbox"/> Ja	<input type="checkbox"/> Nej					
Dør/portforstærkning		V	<input type="checkbox"/> Ja	<input type="checkbox"/> Nej					
Hulrumisolering									
Type og mængde		V	<input type="checkbox"/> Ja	<input type="checkbox"/> Nej					
Tilskæring		V	<input type="checkbox"/> Ja	<input type="checkbox"/> Nej					
Gipsplademontage									
Type og antal pladelag		V	<input type="checkbox"/> Ja	<input type="checkbox"/> Nej					
Forskudte samlinger		V	<input type="checkbox"/> Ja	<input type="checkbox"/> Nej					
Pladesamlinger omkring døre		V	<input type="checkbox"/> Ja	<input type="checkbox"/> Nej					
Fastgørelse af gipsplader									
Skruer afstande		M	<input type="checkbox"/> Ja	<input type="checkbox"/> Nej					
Skruer undersænkning		V	<input type="checkbox"/> Ja	<input type="checkbox"/> Nej					
Hjørner og afslutninger									
Hjørnebeskytter, montage		M	<input type="checkbox"/> Ja	<input type="checkbox"/> Nej					
Øvrige profiler		-	<input type="checkbox"/> Ja	<input type="checkbox"/> Nej					
Færdig vægoverflade (+ spartling)									
Planhedstolerancer		M	<input type="checkbox"/> Ja	<input type="checkbox"/> Nej					
Andet									
		-	<input type="checkbox"/> Ja	<input type="checkbox"/> Nej					
Endelig accept									
Dato		Ansvarlig for kvalitetssikring, underskrift							