



©Szymon Polański

Plovoucí ostrůvky
MINERAL Sonic Element
(TOPIQ® Sonic Element, Optima Canopy)
Individálně/Skupinově zavěšené




















- MINERAL Sonic element je bezrámový a bezspárový podhledový ostrůvek. Díky povrchu a hranám kaširovaným netkanou textilií a laminované zadní straně nabízí vysoký standard pro náročné prostory.
- Podhledový prvek koncipovaný jako jednoduší díl nabízí vynikající hodnoty zvukové pohltivosti a po instalaci vytváří dojem volně plovoucího podhledového ostrůvku



MINERAL Sonic Element

Individuálně/Skupinově zavěšené

Tloušťka (mm)		40																																			
Rozměry (mm) Další formáty a tvary na vyžádání		<table border="0"> <tr> <td>Lichoběžník</td> <td>1180 x 870</td> <td>Obdélník</td> <td>1780 x 1180</td> </tr> <tr> <td>Šestiúhelník</td> <td>1363 x 1180</td> <td>Obdélník</td> <td>2380 x 1180</td> </tr> <tr> <td>Levý kosodélník</td> <td>1180 x 1180</td> <td>Kruh</td> <td>Ø 800</td> </tr> <tr> <td>Pravý kosodélník</td> <td>1180 x 1180</td> <td>Kruh</td> <td>Ø 1180</td> </tr> <tr> <td>Čtverec</td> <td>800 x 800</td> <td>Kruh</td> <td>Ø 1600</td> </tr> <tr> <td>Čtverec</td> <td>1180 x 1180</td> <td>Konvexní</td> <td>1170 x 1170</td> </tr> <tr> <td>Obdélník</td> <td>1180 x 580</td> <td>Konkávní</td> <td>1170 x 1020</td> </tr> <tr> <td>Obdélník</td> <td>1780 x 880</td> <td>Trojúhelník</td> <td>1180 x 1022</td> </tr> </table>	Lichoběžník	1180 x 870	Obdélník	1780 x 1180	Šestiúhelník	1363 x 1180	Obdélník	2380 x 1180	Levý kosodélník	1180 x 1180	Kruh	Ø 800	Pravý kosodélník	1180 x 1180	Kruh	Ø 1180	Čtverec	800 x 800	Kruh	Ø 1600	Čtverec	1180 x 1180	Konvexní	1170 x 1170	Obdélník	1180 x 580	Konkávní	1170 x 1020	Obdélník	1780 x 880	Trojúhelník	1180 x 1022			
Lichoběžník	1180 x 870	Obdélník	1780 x 1180																																		
Šestiúhelník	1363 x 1180	Obdélník	2380 x 1180																																		
Levý kosodélník	1180 x 1180	Kruh	Ø 800																																		
Pravý kosodélník	1180 x 1180	Kruh	Ø 1180																																		
Čtverec	800 x 800	Kruh	Ø 1600																																		
Čtverec	1180 x 1180	Konvexní	1170 x 1170																																		
Obdélník	1180 x 580	Konkávní	1170 x 1020																																		
Obdélník	1780 x 880	Trojúhelník	1180 x 1022																																		
Systém		Závěsné lanko příp. alternativy Skupinové zavěšení: U-profil																																			
Hmotnost		6.0 kg/m ²																																			
Barva & Design		<p>vd Barvy programu Vario Design</p> 																																			
Zvuková pohltivost		<p>EN ISO 354</p> <table border="1"> <thead> <tr> <th>Frekvence f (Hz)</th> <th>125</th> <th>250</th> <th>500</th> <th>1000</th> <th>2000</th> <th>4000</th> </tr> </thead> <tbody> <tr> <td>Čtverec: 1180 x 1180mm / Podvěsná výška 190mm</td> <td>0.40</td> <td>1.20</td> <td>2.20</td> <td>2.40</td> <td>2.40</td> <td>2.30</td> </tr> <tr> <td>Obdélník: 1780 x 1180mm / Podvěsná výška 190mm</td> <td>0.80</td> <td>2.10</td> <td>3.10</td> <td>3.30</td> <td>3.50</td> <td>3.40</td> </tr> <tr> <td>Obdélník: 2380 x 1180mm / Podvěsná výška 190mm</td> <td>0.80</td> <td>2.70</td> <td>4.20</td> <td>4.40</td> <td>4.50</td> <td>4.30</td> </tr> <tr> <td>Kruh: Ø 1180mm / Podvěsná výška 150mm</td> <td>0.40</td> <td>1.00</td> <td>1.70</td> <td>1.80</td> <td>2.00</td> <td>1.90</td> </tr> </tbody> </table> <p>* Zobrazené hodnoty jsou průměrem z hodnot 3 třetinových oktávových pásem.</p>	Frekvence f (Hz)	125	250	500	1000	2000	4000	Čtverec: 1180 x 1180mm / Podvěsná výška 190mm	0.40	1.20	2.20	2.40	2.40	2.30	Obdélník: 1780 x 1180mm / Podvěsná výška 190mm	0.80	2.10	3.10	3.30	3.50	3.40	Obdélník: 2380 x 1180mm / Podvěsná výška 190mm	0.80	2.70	4.20	4.40	4.50	4.30	Kruh: Ø 1180mm / Podvěsná výška 150mm	0.40	1.00	1.70	1.80	2.00	1.90
Frekvence f (Hz)	125	250	500	1000	2000	4000																															
Čtverec: 1180 x 1180mm / Podvěsná výška 190mm	0.40	1.20	2.20	2.40	2.40	2.30																															
Obdélník: 1780 x 1180mm / Podvěsná výška 190mm	0.80	2.10	3.10	3.30	3.50	3.40																															
Obdélník: 2380 x 1180mm / Podvěsná výška 190mm	0.80	2.70	4.20	4.40	4.50	4.30																															
Kruh: Ø 1180mm / Podvěsná výška 150mm	0.40	1.00	1.70	1.80	2.00	1.90																															
Reakce na oheň		EuroClass A2-s1,d0 podle EN 13501-1																																			
Světelná odrazivost		Až do 88%																																			
Odolnost vlhkosti		90%																																			
Kvalita vnitřního prostředí		  																																			
Čistitelnost																																					
Udržitelnost																																					

Flexibilní design a nastavitelnost do různých výšek pomocí ocelových lanek.

