








ACESSÓRIOS PARA FACHADA VENTILADA

KNAUFINSULATION

Suporte fachada (s/ETAG 014)	espessura lâ (- de 80mm)		espessura lâ (+ 80mm)	
<ul style="list-style-type: none"> A Betão normal B Tijolos maciços (argila, betão) C Tijolos ocós e perfurados (argila, betão) D Betão aligeirado E Betão celular 	 <p>DH-2 peças de EJOT</p>	 <p>INCO de ETANFIX</p>	 <p>DH-2 peças de EJOT</p>	 <p>INCO II de ETANFIX</p>
<ol style="list-style-type: none"> 1. Diâmetro mínimo recomendado para anilha: 90mm 2. Instalação com parafusos 3. Comprimento do suporte: espessura da lâ mineral + profundidade embutida (maior que 30 mm) 			<p>NÚMERO DE ACESSÓRIOS: Lã de vidro → 5 acessórios / painel Lã de rocha → 4 acessórios / painel</p>	
<ul style="list-style-type: none"> Placa de cimento (Aquapanel®) 	 <p>Ejothem SDK U</p>  <p>Anilha IT Z60/08K</p>		 <p>Ejothem STR U 2G</p>	<p style="border: 1px solid black; padding: 5px; transform: rotate(-5deg); display: inline-block;"> Acesse o nosso site para download do "Guia de Instalação" completo </p>
<ol style="list-style-type: none"> 1. Diâmetro mínimo recomendado para anilha: 90mm 2. Instalação com berbequim e / ou chave de fenda. NUNCA com martelo 3. A bucha de fixação tem que expandir dentro da placa de cimento, permitindo que ela passe 				