

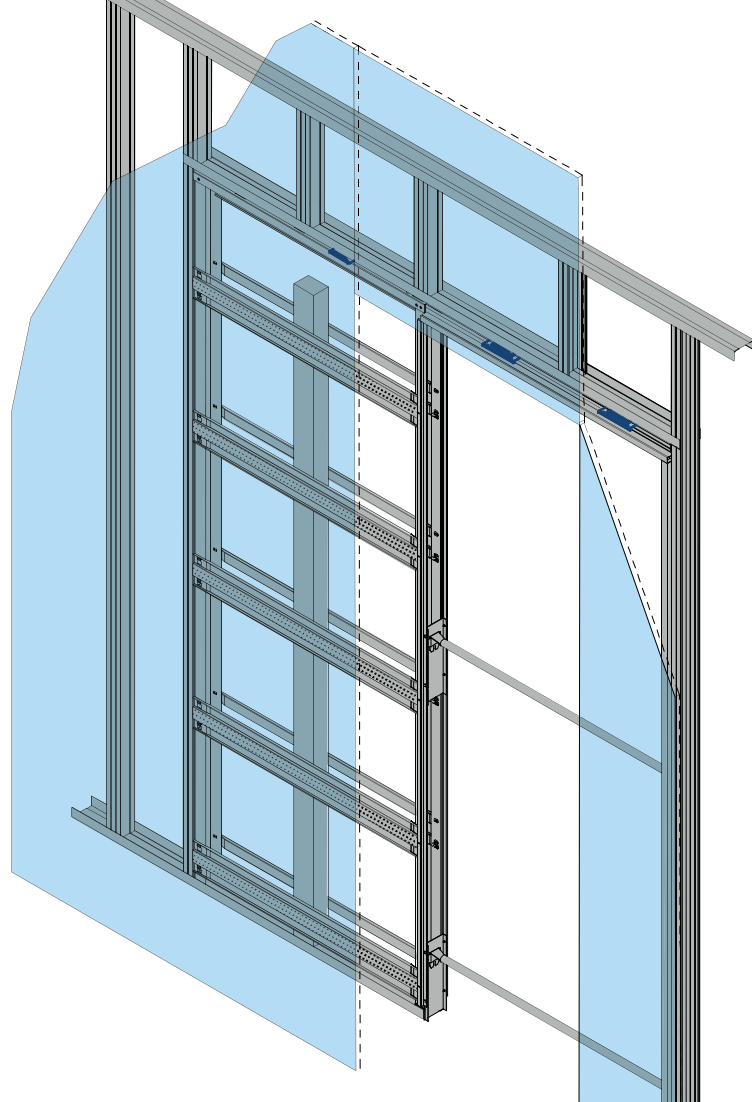
KNAUF

TELAIO

OpenBox Light

Scheda tecnica di prodotto

06/2024



Descrizione

Il telaio OpenBox Light è studiato appositamente per sistemi leggeri con lastre in gesso rivestito, destinato ad applicazioni a parete, realizzate con profili montanti C 50/75/50.

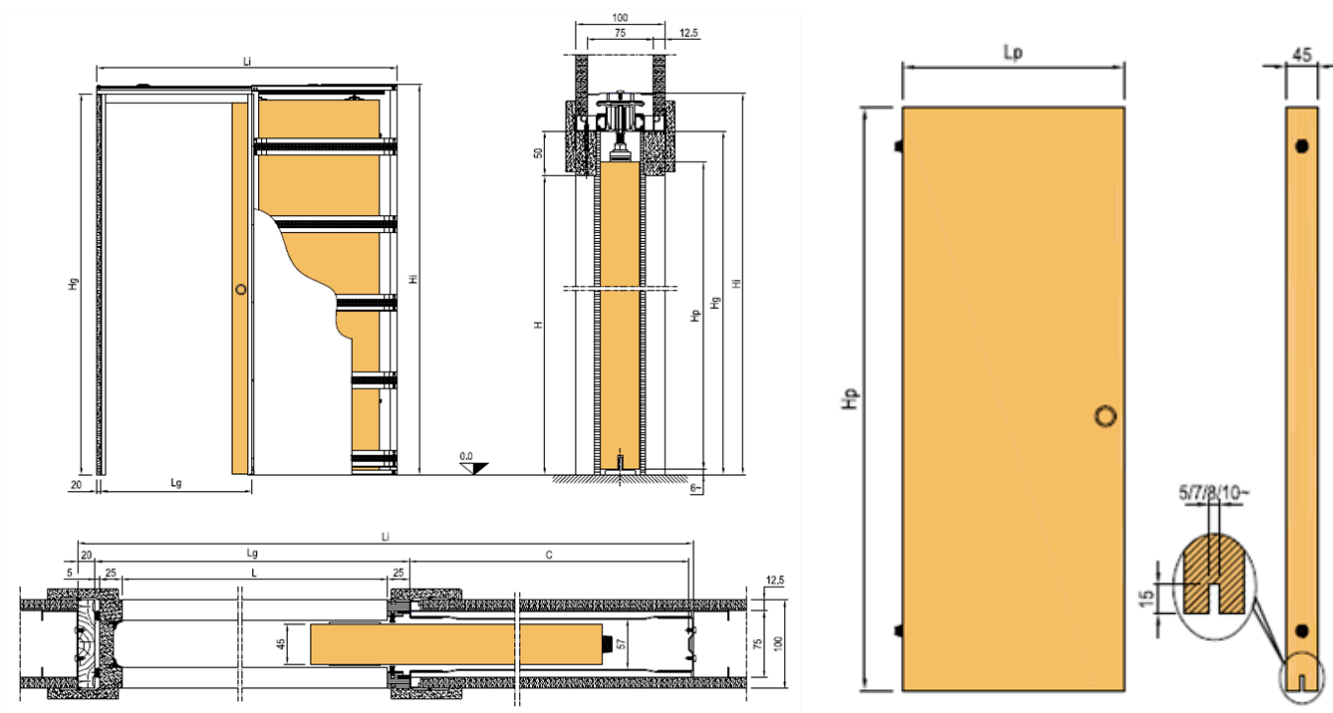
È idoneo per l'alloggiamento all'interno di porta (modello anta unica) scorrevole, rigida, a scomparsa, di peso massimo di 100 Kg.

Caratteristiche

- Dimensioni luce di passaggio in larghezza 600-1000mm
- Dimensioni luce di passaggio in altezza 2100 mm
- Sede interna mm 57 mm
- Spessore massimo anta 45 mm

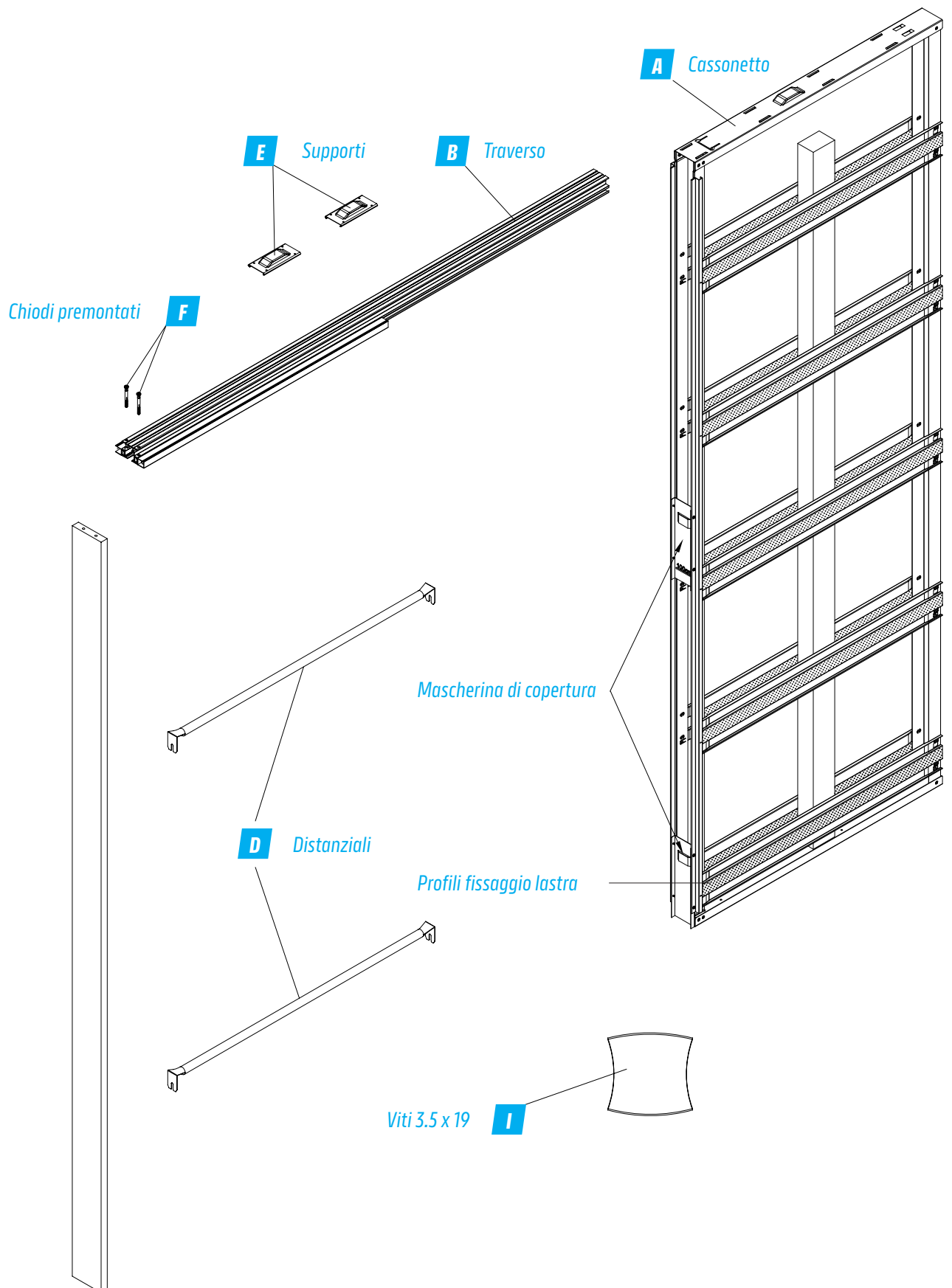
Build on us.

Dimensioni



Luce di passaggio LxH	Ingombri L _i x H _i	Luce di passaggio senza stipite L _g x H _g	Porta L _p x H _p	Cassonetto C
600 x 2100	1296 x 2195	655 x 2150	630 x 2110	615
700 x 2100	1496 x 2195	755 x 2150	730 x 2110	715
800 x 2100	1696 x 2195	855 x 2150	830 x 2110	815
900 x 2100	1896 x 2195	955 x 2150	930 x 2110	915
1000 x 2100	2096 x 2195	1055 x 2150	1030 x 2110	1015

Composizione



Composizione

- Il cassonetto è costituito da:
 - > n. 10 rinforzi orizzontali
 - > Base inferiore con predisposizione per fissaggio a terra del cassonetto e fissaggio del nasello di guida per l'anta.
 - > Top costituito da portaguida integrato e ricavato nel profilo, comprensivo di molla di frizionamento della guida sia anteriore che posteriore.
 - > Frontalino
 - > Posteriore
 - > Mascherina anteriore
- Traverso guida
- Montante in legno
- Distanziale di posa
- Il kit carrello costituito da:
 - > Coppia di carrelli (portata massima 100 kg a coppia) a quattro ruote con perno montato su cuscinetto a sfere;
 - > Coppia di piastre di sospensione lamiera zincata;
 - > Fermo di battuta realizzato in nylon completo di grani di bloccaggio;
 - > Nasello guida anta dotato di spessori per regolarne l'altezza rispetto al piano pavimento finito;
 - > Viti e bulloneria per fissaggio dei carrelli al pannello porta.
- Chiodi premontati
- Ponticelli di supporto

Sede

Castellina Marittima (PI)

Tel. 050 69211

Fax 050 692301

Stabilimento Sistemi a Secco:

Castellina Marittima (PI)

Tel. 050 69211

Fax 050 692301

Stabilimento Sistemi a Secco:

Gambassi terme (FI)

Tel. 050 69211

Fax 050 692301

K-Centri

Knauf Milano

Rozzano (MI)

Tel. 02 52823711

Knauf Pisa

Castellina Marittima (PI)

Tel. 050 69211

Tutti i diritti sono riservati ed oggetto di protezione industriale. Le modifiche dei prodotti illustrati, anche se parziali, potranno essere eseguite soltanto se esplicitamente autorizzate dalla società Knauf s.a.s. di Castellina Marittima (PI), che, pertanto, non risponde di un eventuale uso improprio degli stessi. Tutti i dati forniti ed illustrati sono indicativi e la società Knauf si riserva di apportare in ogni momento eventuali modifiche che riterrà opportune, in conseguenza delle proprie necessità aziendali e dei procedimenti produttivi.