




Plafondsysteem met verdekt ophangstelsel

ARMSTRONG MESH Clip-In, Hook-On


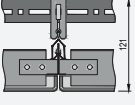
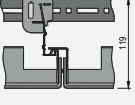
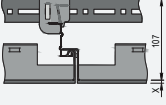
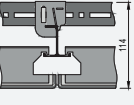
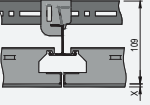














































R-Clip, R-H 200, R-H 200 MT, R-H 215, R-H 215 MT



- **Armstrong MESH Clip-In & Hook-On** combineren functionaliteit met stijlvolle eenvoud en maken grotere plafondoppervlakken minder saai. De MESH Clip-In & Hook-On systemen, zijn plafonds met rechthoekige panelen van strekmetaal die worden vastgeklemd of ingehangen in de bijbehorende ophangsystemen
- MESH - zichtbare zijde met 90° opstaande rand aan alle vier de zijden en daarop gelaste verstevigingsprofielen aan de binnenzijde.
- MESH MT (MicroTack Technology) - vlakke zichtzijde, zonder opstaande rand, met aan alle zijden daarop gelaste verstevigingsprofielen.
- MESH R-Clip / MESH R-H 200 / MESH R-H 200 MT met borging leverbaar.
- MESH R-H / MESH R-H 200 MT zijn in trapeziumvormige panelen voor radiale plafonds leverbaar.
- Volledig configureerbaar, grootformaat panelen mogelijk
- Meerdere design opties zijn beschikbaar als onderdeel van ons **Vario Design** assortiment.
- Ideaal voor open ruimtes en grote vertrekken met flexibele ruimte-indeling.



Plafondsysteem met verdekt ophangstelsel
ARMSTRONG MESH Clip-In, Hook-On
 R-Clip, R-H 200, R-H 200 MT, R-H 215, R-H 215 MT

Randafwerkingen	 MESH R-Clip <small>vd</small> 										
Ophangstelsel	U-Profiel + Klemprofiel DP12 A										
Afmetingen (mm)	RB25 Paneellengte: 597 - 2500 RB35 Paneelbreedte: 247 - 700 RB55 Maximale grootte (m ²): 1.75										
Randafwerkingen	<table border="1"> <tr> <td>MESH R-H 200 <small>vd</small> </td> <td>MESH R-H 200 MT <small>vd</small> </td> <td>MESH R-H 215 <small>vd</small> </td> <td>MESH R-H 215 MT <small>vd</small> </td> <td>X=mesh dikte</td> </tr> <tr> <td>U-Profiel + J-Profiel</td> <td>U-Profiel + J-Profiel</td> <td>U-Profiel + H-Profiel 35mm</td> <td>U-Profiel + H-Profiel 35mm</td> <td></td> </tr> </table>	MESH R-H 200 <small>vd</small> 	MESH R-H 200 MT <small>vd</small> 	MESH R-H 215 <small>vd</small> 	MESH R-H 215 MT <small>vd</small> 	X=mesh dikte	U-Profiel + J-Profiel	U-Profiel + J-Profiel	U-Profiel + H-Profiel 35mm	U-Profiel + H-Profiel 35mm	
MESH R-H 200 <small>vd</small> 	MESH R-H 200 MT <small>vd</small> 	MESH R-H 215 <small>vd</small> 	MESH R-H 215 MT <small>vd</small> 	X=mesh dikte							
U-Profiel + J-Profiel	U-Profiel + J-Profiel	U-Profiel + H-Profiel 35mm	U-Profiel + H-Profiel 35mm								
Afmetingen (mm)	KD100 Paneellengte: 597 - 1500 Paneelbreedte: 247 - 500 Maximale grootte (m ²): 1.75	RB25 Paneellengte: 597 - 2500 RB35 Paneelbreedte: 247 - 700 RB55 Maximale grootte (m ²): 1.75									
Materiaal & Patronen	Gegalvaniseerd staal KD100 / RB25 = 1.0mm (KD100 beschikbaar in MT-versie en R-Clip) RB35 / RB55 = 1.5mm										
	<table border="1"> <tr> <td> KD100 Q6 x 4.5 - 1.2 x 1 Open ruimte: 35%</td> <td> RB25 R16 x 8 - 2 x 1 Open ruimte: 50%</td> <td> RB35 R28 x 10 - 2 x 1.5 Open ruimte: 58%</td> <td> RB55 R43 x 13 - 2.5 x 1.5 Open ruimte: 62%</td> </tr> </table>	 KD100 Q6 x 4.5 - 1.2 x 1 Open ruimte: 35%	 RB25 R16 x 8 - 2 x 1 Open ruimte: 50%	 RB35 R28 x 10 - 2 x 1.5 Open ruimte: 58%	 RB55 R43 x 13 - 2.5 x 1.5 Open ruimte: 62%						
 KD100 Q6 x 4.5 - 1.2 x 1 Open ruimte: 35%	 RB25 R16 x 8 - 2 x 1 Open ruimte: 50%	 RB35 R28 x 10 - 2 x 1.5 Open ruimte: 58%	 RB55 R43 x 13 - 2.5 x 1.5 Open ruimte: 62%								
Kleuren	 RAL 9010 vd Andere kleuren  RAL 9005  RAL 9006  RAL 9007										
Gewicht	<table border="1"> <tr> <td>KD100 8.1 - 15.3 kg/m²</td> <td>RB25 6.0 - 15.0 kg/m²</td> <td>RB35 6.8 - 16.3 kg/m²</td> <td>RB55 6.3 - 15.6 kg/m²</td> </tr> </table>	KD100 8.1 - 15.3 kg/m ²	RB25 6.0 - 15.0 kg/m ²	RB35 6.8 - 16.3 kg/m ²	RB55 6.3 - 15.6 kg/m ²						
KD100 8.1 - 15.3 kg/m ²	RB25 6.0 - 15.0 kg/m ²	RB35 6.8 - 16.3 kg/m ²	RB55 6.3 - 15.6 kg/m ²								
Brandgedrag	Euroclass A2-s1, d0 conform EN 13501-1	RUS KM1 (G1, V1, D1, T1) conform 123-FZ	<i>Waardes gelden alleen voor RAL 9010.</i>								
Vochtbestendigheid	95% RH										
Binnenlucht-kwaliteit	 A+										
Reiniging											
Duurzaamheid	 ≈14%  Zilver*	<i>*Waardes gelden alleen voor RAL 9010.</i>									
Design opties	<table border="1"> <tr> <td> Afmetingen</td> <td> Kleuren</td> <td> Patronen</td> <td> Uitsparingen</td> <td> Vormen</td> <td> Borgfunctie</td> </tr> </table>	 Afmetingen	 Kleuren	 Patronen	 Uitsparingen	 Vormen	 Borgfunctie				
 Afmetingen	 Kleuren	 Patronen	 Uitsparingen	 Vormen	 Borgfunctie						

[Vorige pagina] MESH R-H 215, RB35, RAL 9006 (Automobilklub, Warsaw, Poland, © Szymon Polański)

vd Producten en systemen met dit symbool zijn verkrijgbaar in ons Vario Design programma. Sommige kleurencombinaties en/of perforaties zijn niet voor elk product beschikbaar. De beschikbaarheid van producten kan verschillen. Neem contact op met uw plaatselijke vertegenwoordiger. Voor meer informatie en juridische gegevens kunt u terecht op onze website.
knaufceilingolutions.com