

KNAUF



KS38 Linea 15

Struttura per installazione di
controsoffitti con profili a vista

Orditure

03/2026



Descrizione

KS38 LINEA 15 è una struttura elegante e raffinata utilizzata per la realizzazione di controsoffitti con profili a vista, o seminascoosti abbinati a pannelli in fibra minerale AMF, in gesso alleggerito SOFIPAN, e in gesso rivestito DANOLINE. Disponibile esclusivamente nel modello a sormonto con parte a vista in tre tipologie cromatiche bianca, silver o nera KS38 LINEA 15 è un orditura semplice e minimale dalla grandi prestazioni; dotata di sistema di aggancio in acciaio a rapido innesto, riportato sui traversi di tutta la linea, KS38 LINEA 15 è sinonimo di semplicità, unita a stabilità, resistenza alla torsione e facilità di posa.

CAMPO DI APPLICAZIONE

- Uffici
- Scuole
- Aeroporti
- Negozi - Centri Commerciali
- Alberghi - Centri Ricettivi
- Cinema - Ristoranti - Auditorium

Build on us.

Certificati



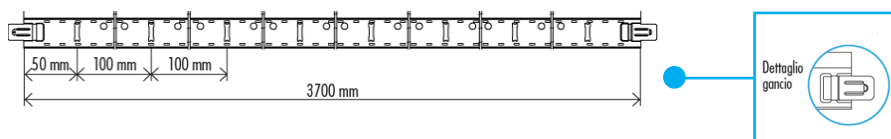
Prodotto certificato EPD
secondo ISO 14025 e EN 15804

Caratteristiche

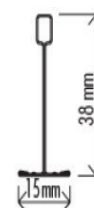
- Traversi versione sormonto.
- Sistema di aggancio in acciaio, a rapido innesto, riportato sui traversi.
- Colorazione parte a vista: bianco (simile RAL 9010) | nero (simile RAL 9005) | silver (simile RAL 9006). Adatta alle pannellature più leggere con struttura a vista o seminasosta.

Profili

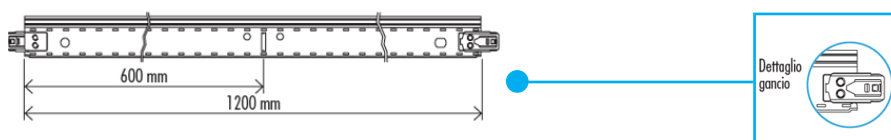
LUNGHEZZA 3700 BASE 15 mm ALTEZZA 38 mm



PROFILO PORTANTE



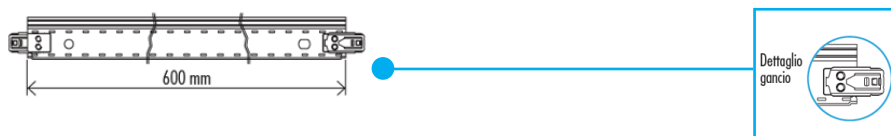
LUNGHEZZA 1200 BASE 15 mm ALTEZZA 34 mm



PROFILO SECONDARIO



LUNGHEZZA 600 BASE 15 mm ALTEZZA 34 mm

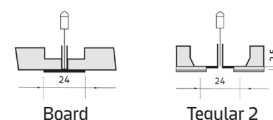


Pannelli e Bordi compatibili

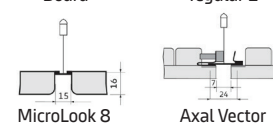

DANOLINE



METAL



SOFIPAN



AMF



Dati tecnici e dimensioni imballaggio

LUNGHEZZA (mm)	SEZIONE (mm)	PEZZI SCATOLA (pz)	PESO SCATOLA (kg)	SCATOLA PALLET	PESO PALLET (Kg)	DIMENSIONE IMBALLO (cm)
3700	15 x 38					
1200	15 x 34	80	28 kg	60	1680 kg	19 x 5,9 x 125
600	15 x 34	80	14 kg	120	1680 kg	19,5 x 9 x 65

Sede
Knauf di Knauf S.r.l. s.a.s.
Castellina Marittima (PI)
Tel. 050 69211
Fax 050 692301

Stabilimento Sistemi a Secco
Castellina Marittima (PI)
Tel. 050 69211
Fax 050 692301

Stabilimento Intonaci
Gambassi Terme (FI)
Tel. 050 69211
Fax 050 692301

Knauf Milano
Rozzano (MI)
Tel. 02 52823711

Knauf Pisa
Castellina Marittima (PI)
Tel. 050 69211

Tutti i diritti sono riservati ed oggetto di protezione industriale. Le modifiche dei prodotti illustrati, anche se parziali, potranno essere eseguite soltanto se esplicitamente autorizzate dalla società Knauf di Knauf S.r.l. s.a.s. di Castellina Marittima (PI), che, pertanto, non risponde di un eventuale uso improprio degli stessi. Tutti i dati forniti ed illustrati sono indicativi e la società Knauf si riserva di apportare in ogni momento eventuali modifiche che riterrà opportune, in conseguenza delle proprie necessità aziendali e dei procedimenti produttivi.