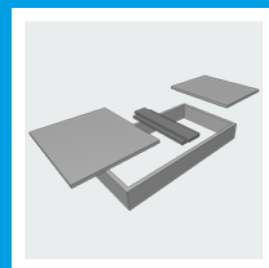


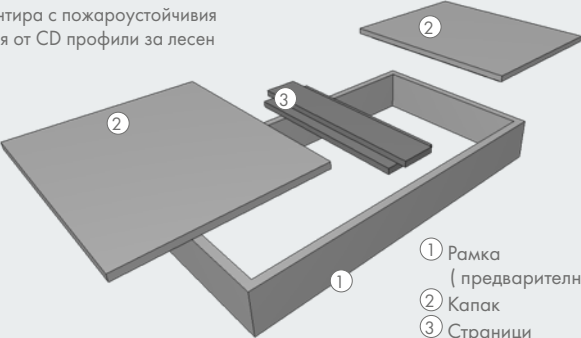




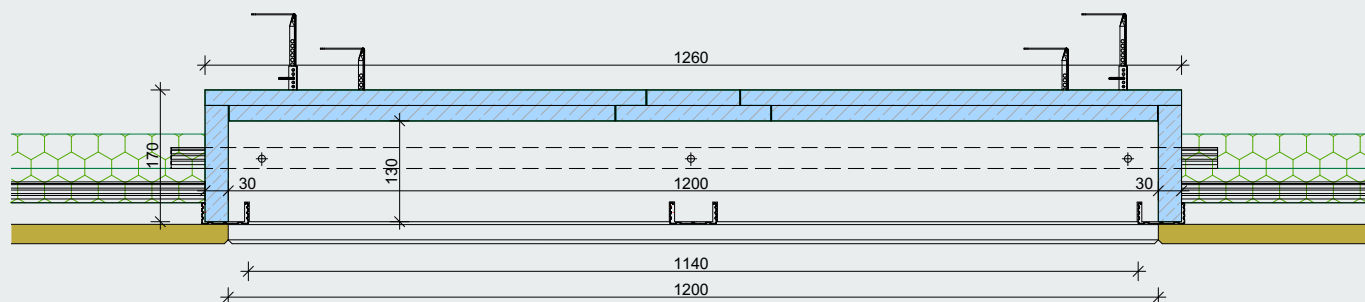
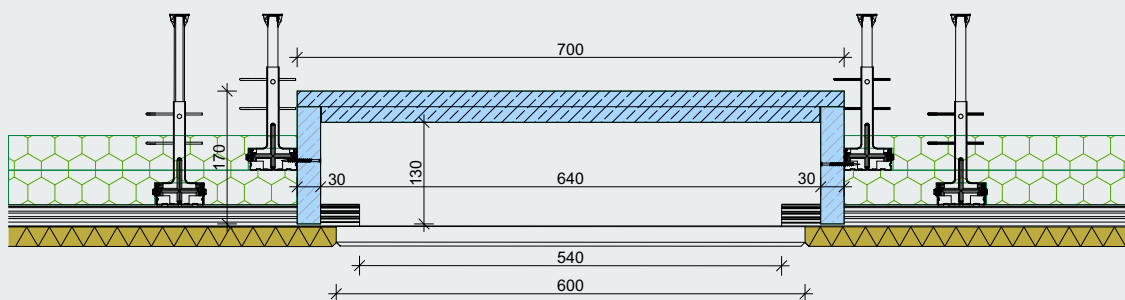
KNAUFCEILING
Solutions

ТЕХНИЧЕСКА КАРТА
HERADESIGN®
Fire safety box

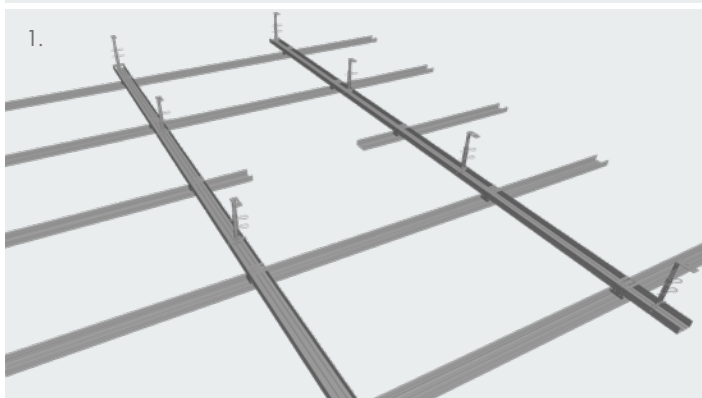


Огнезащитна кутия HERADESIGN® е елемент от пожароустойчивия таван HERADESIGN® EI 30, монтира се на конструкция от CD профили за лесен достъп до надтаванното пространство.

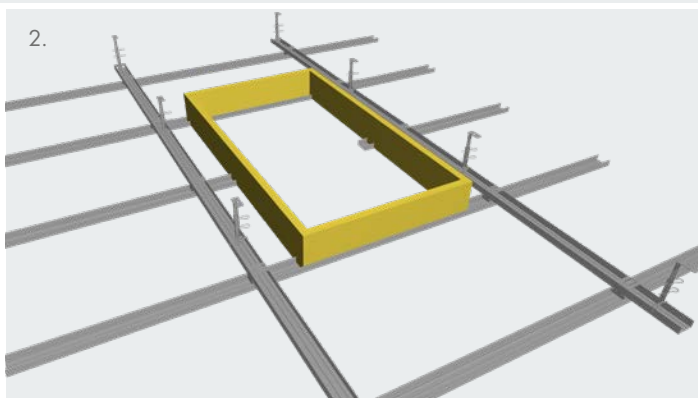
<p>Описание на продукта</p>	<p>Огнезащитна кутия HERADESIGN® се монтира с пожароустойчивия таван HERADESIGN® EI 30 на конструкция от CD профили за лесен достъп до надтаванното пространство.</p> <p>Материал : Knauf Fireboard, 20мм и 30мм</p>  <p>① Рамка (предварително сглобена) ② Капак ③ Страници</p>
<p>Размери (мм)</p>	<p>1260 x 700 x 170 за пана с размер 1200 x 600 660 x 700 x 170 за пана с размер 600 x 600</p>
<p>Данни за кантовете</p>	<p> AK-01  GK</p>
<p>Структура</p>	<p>HERADESIGN® Fine, HERADESIGN® Fine A2, HERADESIGN® Superfine, HERADESIGN® Superfine A2, HERADESIGN® Micro</p>
<p>Опаковка</p>	<p>Индивидуална опаковка според поръчката</p>
<p>Приложение</p>	<p>Окачени тавани HERADESIGN® с конструкция от CD профили и нониус окачвачи с максимална пожароустойчивост EI 30. Да се монтира според сертификата за изпитване.</p>
<p>Складиране</p>	<p>Продуктите трябва да бъдат складирани на сухо, далеч от слънчева светлина.</p>
<p>Забележка</p>	<p>Не е подходяща за закрити плувни басейни, открити площи или приложения, устойчиви на удар с топка.</p>



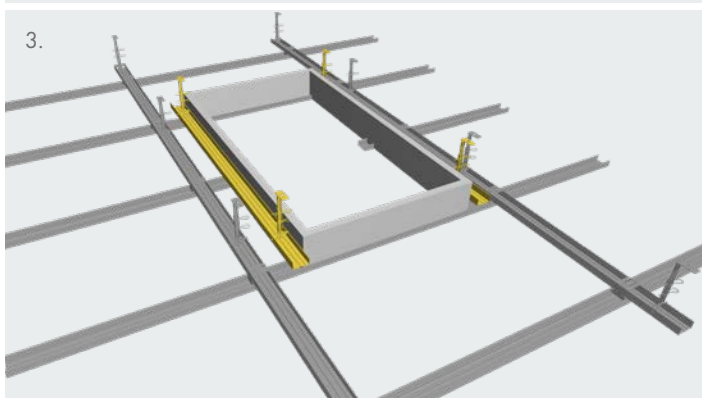
Тези инструкции за монтаж се отнасят за огнезащитна кутия HERADESIGN® 1260 x 70мм с конструкция от CD профили.
Валидни са и за кутии 660 x 700мм.



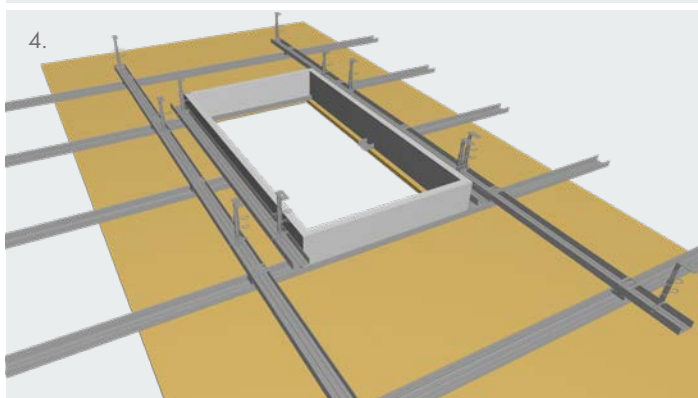
1. Огнезащитната кутия се монтира на три носещи профила. Средният трябва е отрязан на дължина макс. 540мм.



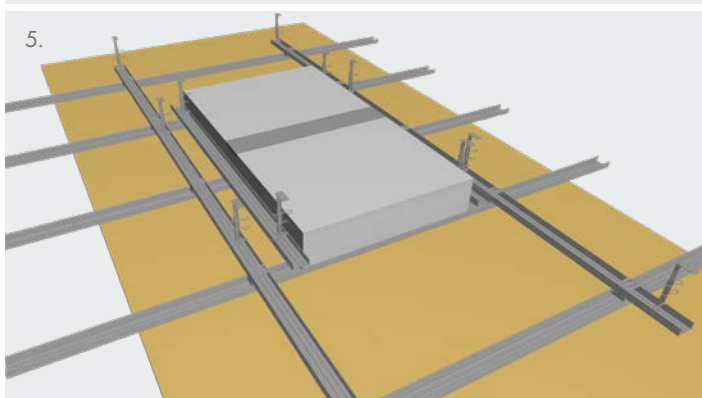
2. Рамката на кутията е поставена със зъба върху профила и е равнена с конструкцията на паната.



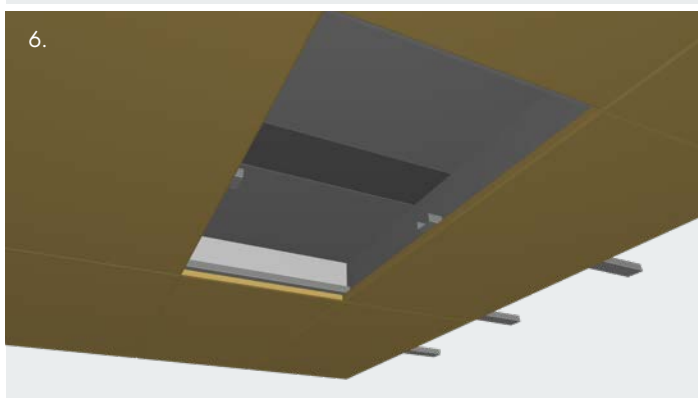
3. По дългата страна на кутията трябва да бъдат монтирани два CD профила с нониус окачвачи. Кутията е закрепена с по три HERADESIGN® винта към тези допълнителни профили.



4. Могат да се поставят 2 пласта по 50мм каменна вата (напр. 90 kg/m³, с воала надолу). След поставяне на ватата се монтират и паната HERADESIGN®.



5. В края на операцията останалата част от кутията се поставя върху рамката.



6. Максималния светъл отвор е 1148 x 540мм или 540 x 540мм. Страниците на кутията могат да се преместват за достъп до тавана.

Продуктите могат да варират в различните страни. Моля свържете се с Вашия регионален представител.
Допълнителна информация и правна рамка можете да намерите на нашия уебсайт.