



KNAUFCEILING
Solutions

PRODUCTDATABLAD
HERADESIGN®
Creative Line





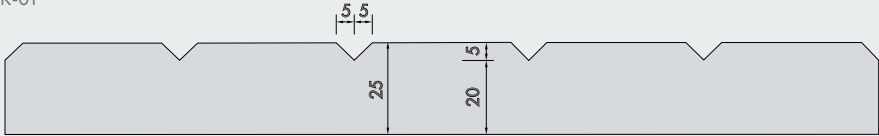




























De HERADESIGN® Creative-line is een enkellaags magnesietgebonden akoestisch plafond- en wandpaneel van houtwol.

- Oppervlakte met gefreesd V-groefpatroon
- Flexibele en innovatieve ontwerpoplossing met twaalf patronen om uit te kiezen
- Verkrijgbaar in HERADESIGN® Fine en Superfine
- Uitstekende geluidsabsorptieprestaties


KNAUFCEILINGSOLUTIONS.COM

YOUR **CEILING**
OUR **SOLUTIONS**


| | | | |
|----------------------------|---|--|--|
| | | HERADESIGN® Fine, Fine A2 | HERADESIGN® Superfine, Superfine A2 |
| Structuren |  |  |  |
| Randafwerkingen |  | Randafwerking AK-01  | |
| Dikte |  | 25 mm | |
| Afmetingen |  | 1200 x 600 mm | |
| Systeem |  | Schroefbevestiging op houten latten - Systeem B2.1 Schroefbevestiging op CD-profielen - Systeem B2.2 | |
| Gewicht |  | 12,6 - 19,0 kg/m ² | |
| Brandreactie |  | Euroklasse B-s1,d0 volgens EN 13501-1 | |
| Geluidabsorptie |  | HERADESIGN® Fine: α_w tot 0,90 / NRC tot 0,90 HERADESIGN® Superfine: α_w tot 1,00 / NRC tot 1,00 | HERADESIGN® Fine A2: α_w tot 0,75 / NRC tot 0,80 HERADESIGN® Superfine A2: α_w tot 0,95 / NRC tot 1,00 |
| Warmtegeleiding |  | HERADESIGN® Fine, Superfine: $\lambda = 0,09$ W/mK volgens EN 12667 HERADESIGN® Fine A2, Superfine A2: $\lambda = 0,10$ W/mK volgens EN 12667 | |
| Vochtbestendigheid |  | Geschikt voor ruimtes met een constante luchtvochtigheid tot 90%. | |
| Toepassingsgebied | | Een decoratief en akoestisch effectief systeemplafond- en wandpaneel voor gebruik in binnenruimtes. | |
| Montage | | De installatie van HERADESIGN® akoestische panelen moet plaatsvinden tijdens de laatste fase van de afbouw en in temperaturen en vochtigheidsgecontroleerde omstandigheden. Alle bouwwerkzaamheden die stof veroorzaken, moeten vóór aanvang van de installatie zijn voltooid. Sla de panelen horizontaal op en bescherm ze tegen vocht en vuil. De verpakking beschermt de producten niet tegen regen. HERADESIGN®-producten moeten worden geïnstalleerd in strikte overeenstemming met de installatie- en opslagrichtlijnen van Knauf Ceiling Solutions. | |
| Speciale informatie | | <ul style="list-style-type: none"> Fabricagetoleranties in nominale afmetingen: L4, W2, T2: ± 1 mm, voor lengtes > 1250 mm L4: ± 2 mm Maximale afmetingsveranderingen in standaardklimaat 23°C/50% relatieve vochtigheid: $\pm 1\%$ | |
| Reinigbaarheid |  | | |
| Kleuren |  | Standaard kleuren | vd Vario Design kleuren |
| | |  Wit gelijkend RAL 9010  Beige Naturton 13 |  Graniet  Staal  Groen Marmer  Koper  Eiken  Messing  Zandsteen  Beton <ul style="list-style-type: none"> Andere kleuren uit de RAL en NCS kleursystemen zijn beschikbaar. Afwijkingen in kleur en visuele uitstraling kunnen optreden als gevolg van de ruwe vezel en het paneeloppervlak. |
| Duurzaamheid | |       | |

PRODUCTAANBOD


Line DL 16




Line DL 8




Line DR 16




Line DR 8




Line DLR 16




Line DLR 8




Line V 16



Line V 8




Line H 16



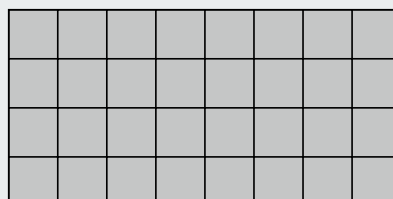
Line H 8



Line VH 16



Line VH 8



Producten kunnen van land tot land verschillen. Neem contact op met uw lokale verkoopvertegenwoordiger.
Bezoek onze website voor meer informatie en juridische kennisgevingen.