



KNAUFCEILING
Solutions

ТЕХНИЧЕСКА КАРТА HERADESIGN® Baffle Line

























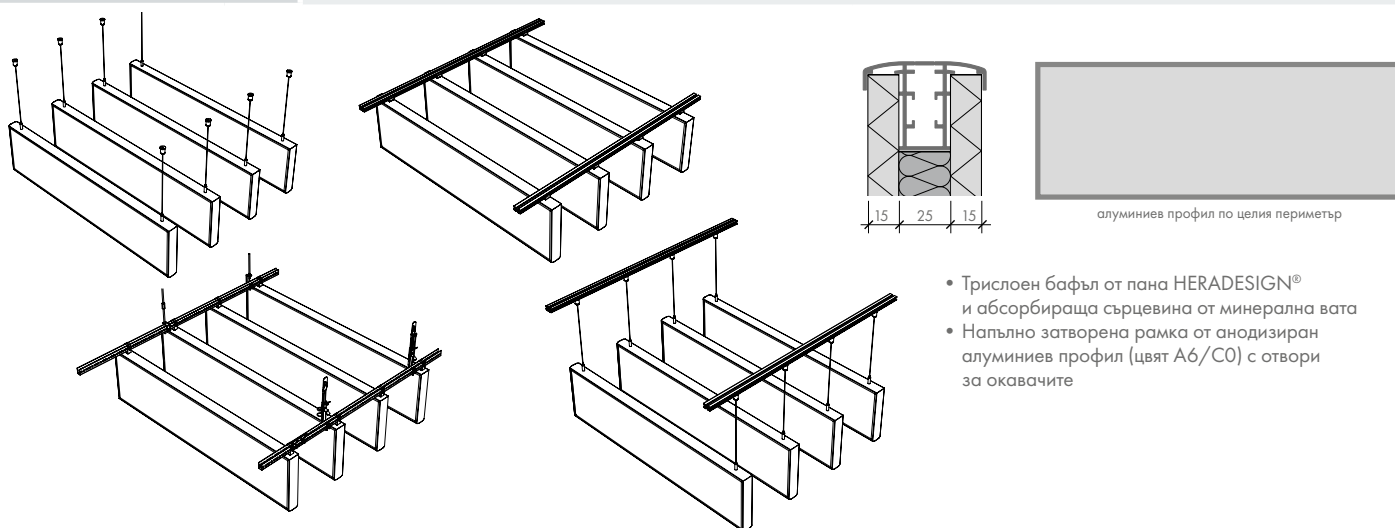
HERADESIGN® Baffle Line е серия акустични бафъли от дървесна вата, от висок клас, в различни структури и размери.

- Бафълите се предлагат в структури HERADESIGN® Fine и Superfine
- Високи стойности на звукопоглъщане
- Трислоен бафъл от пана HERADESIGN® със абсорбираща сърцевина от минерална вата
- Предлага се с максимална дължина 2500 мм и минимална височина 200 мм. Специални размери по запитване, в зависимост от количеството
- Множество готови окачвачи HERADESIGN® могат да бъдат избрани за максимална гъвкавост
- Затворена рамка от анодизиран алуминиев профил с изрези за окачвачи HERADESIGN®
- Възможен е Varío Design по цветовете от RAL и NCS за паната HERADESIGN®

KNAUFCEILINGSOLUTIONS.COM

YOUR **CEILING**
OUR **SOLUTIONS**

Структура		HERADESIGN® Fine, Fine A2		HERADESIGN® Superfine, Superfine A2							
											
Дебелина		55 мм									
Стандартни размери и тегло	 	Формат (мм)	Тегло (кг/Baffle)								
			HERADESIGN® Fine	HERADESIGN® Fine A2	HERADESIGN® Superfine	HERADESIGN® Superfine A2					
		600 x 300	4,5	6,1	4,4	5,8					
		1200 x 300	8,7	12,0	8,4	11,3					
		1800 x 300	12,9	17,8	12,5	16,8					
		600 x 600	8,3	11,6	8,0	10,9					
		1200 x 600	15,9	22,5	15,3	21,1					
1800 x 600	23,4	33,5	22,6	31,4							
Други размери са възможни по запитване.											
Система на окачване		Варианти : Комплект въжен окачвач (с/без профил) Къс окачвач с профил Система за окачване с U-профил									
Реакция на огън		Euroclass B-s1,d0 и A2-s1,d0 според EN 13501-1									
Звукопоглъщане		HERADESIGN® Baffle Line Fine: α_w до 0,75 / NRC до 0,70 HERADESIGN® Baffle Line Superfine: α_w до 0,80 / NRC до 0,75 HERADESIGN® Baffle Line Superfine A2: α_w до 0,75 / NRC до 0,75									
Влагоустойчивост		Не са подходящи за монтаж в закрити плувни басейни, подземни гаражи или външно приложение.									
Почистване	 										
Цвета		Стандартни цветове	VD Цветове Vario Design								
											
		Бял Близък до RAL 9010	Бежов Естествен цвят 13	Гранит	Стомана	Зелен Мрамор	Мед	Дъб	Месинг	Пясъчник	Бетон
<ul style="list-style-type: none"> • Възможни са и други цветове от популярните RAL и NCS системи за оцветяване. • Отклонения в цвета и външния вид могат да възникнат поради грубата структура на паната. 											
Дълговечност	        										



Къс окачвач

Готов за монтаж със защита против завъртане и клик система за окачване към тавана или водещ профил HERADESIGN® Baffles Element.



Водещ профил

Къс окачвач

- Монтаж без инструменти
- Лесно фиксиране
- Повърхност на профила : мат никел
- Бързина на монтажа поради лесно закопчаване
- Височина на окачване = 42.5мм (горен ръб на профила до горен ръб на бафъла)
- Най-малко 2 окачвача на бафъл
- Макс. работно натоварване на окачвач - 300 N/30 кг
- Макс. натоварване - 1500 N/150 кг

Къс окачвач за U-профил (за групиране)

Готов за монтаж окачвач със защита против завъртане и крепеж за окачване към HERADESIGN® Baffles Element профил от U-профил с клипс.



Водещ профил

Къс окачвач

- монтаж без инструменти
- лесно фиксиране във всяко положение
- бързина на монтажа поради лесно закопчаване
- най-малко 2 окачвача на бафъл
- макс. работно натоварване на окачвач - 300 N/30 кг
- макс. допустимо AA43натоварване - 1500 N/150 кг

Комплект въжен окачвач

Готов за монтаж окачвач със защита против завъртане и крепеж за окачване към HERADESIGN® Baffles Element Profile, фиксиран към тавана или с водещ профил.



Водещ профил

Въжен окачвач,
горна част

Въжен окачвач,
долна част

- Монтаж без инструменти
- Прецизна корекция на височината
- Стоманено въже \varnothing 1.2, елементи от галванизирани стомана, дължина 500мм
Номинална сила : 2,400 N/мм²
- Въжето излиза странично
- Повърхност на окачвача и основата на бафъла : мат никел
- Макс.височина на окачване = 450мм (горен ръб на водещия профил до горен ръб на бафъла)
- Поне 2 окачвача на бафъл
- Макс. работно тегло на окачвач 160 N/16 кг
- Макс.допустимо тегло на окачвач 800 N/80 кг

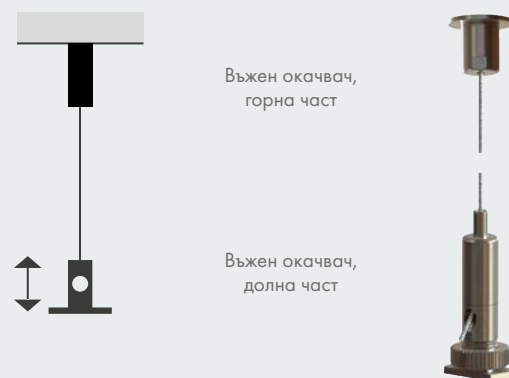
Единичен окачвач

Готов за монтаж окачвач със защита против завъртане крепеж за окачване на единични HERADESIGN® Baffle Element към тавана или система за окачен таван.

Горната част на окачвача се монтира към таван с подходящ дюбел или се монтира на болт М6.

Забележка

Монтажа в основата трябва да е много прецизен, до милиметър, липсата на водещ профил прави хоризонталните корекции невъзможни.

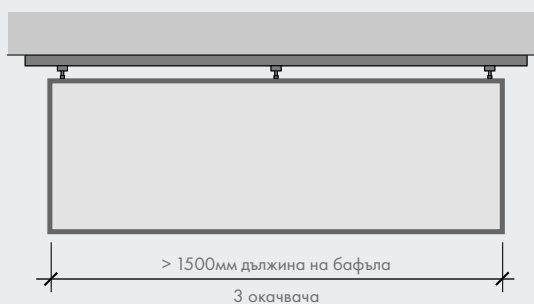

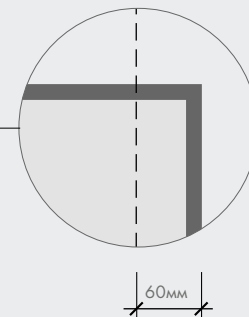
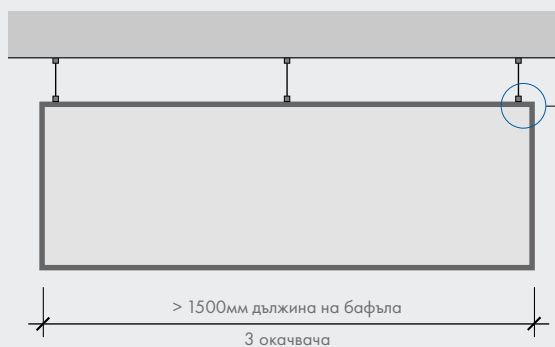


Въжен окачвач,
горна част

Въжен окачвач,
долна част

- монтаж без инструменти
- възможност за регулиране на височината до милиметър
- въже \varnothing 1,2мм, от галванизирани стомана, дължина 500 мм, якост: 2.400 N/мм²
- въжето излиза странично
- повърхност на окачвача: мат никел
- макс.височина на окачване = 450 мм
- най-малко 2 окачвача на бафъл
- макс. работно натоварване на окачвач - 160 N/16 кг
- макс. допустимо AA43натоварване - 800 N/80 кг

Брой окачвачи на бафъл



Продуктите могат да варират в различните страни. Моля свържете се с Вашия регионален представител.
Допълнителна информация и правна рамка можете да намерите на нашия уебсайт.