


# KNAUF

## **MESH** **Sonic Element MT,** **Sky Element Hook MT** *Ostrovčeky – Canopies*



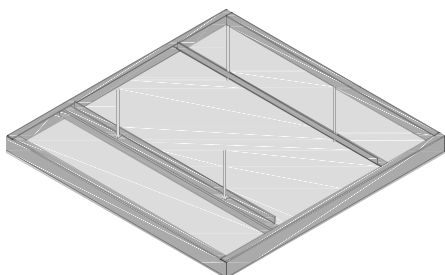
**Build on us.**



© Szymon Polański


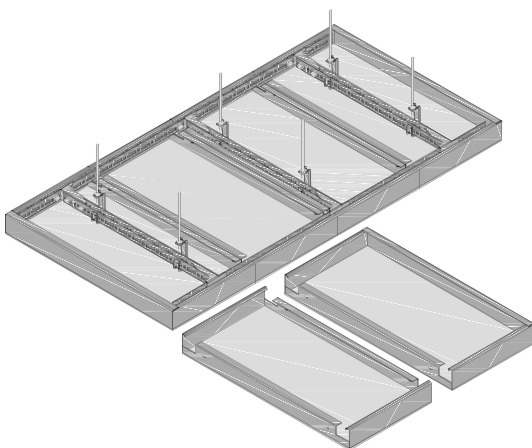
- MESH Sonic Element MT je plne konfigurovateľné riešenie, zavesené ako jeden prvok s nastaviteľnými závesnými lankami pre rýchlu a jednoduchú inštaláciu.
- Systém MESH Sky Element Hook MT je plávajúce modulárne riešenie pre optimálnu flexibilitu.
- Plne konfigurovateľné veľkoplošné panely, inštalované v rade, so štandardnými a koncovými panelmi alebo ako samostatné prvky.
- Ich veľká otvorená plocha je ideálna pre akýkoľvek priemyselný vzhľad.
- MESH MT (technológia MicroTack) - rovná viditeľná strana, bez prevýšenia, s navarenými vystužujúcimi profilmi na všetkých hranách.
- Ďalšie možnosti prevedenia sú súčasťou našej ponuky Vario Design.
- Ideálne pre výstavné priestory, vstupné haly, dopravné uzly, rokovacie miestnosti, predajne a čakárne.

## MESH Sonic Element MT





Canopies	
Materiál	Práškovo lakovaná pozinkovaná oceľ (Y) 1.0 - 1.5 mm
Detail hrany	dodávané s dvoma výstužnými profilmi vnútri
Rozmery	dĺžka (A) 800 – 1200 $\frac{1}{6}$ mm šírka (B) RB25: 802 – 1202 $\frac{1}{5}$ mm v krokoch 8 mm, RB35 / RB55: 800 – 1200 $\frac{1}{5}$ mm
Veľkosť panelu	max. 1.44 m <sup>2</sup>
Systém	
Štandardné	zavesné drôty (dĺžka 4000 mm) alebo závitová tyč M6, potrebné 4 ks / strecha

## MESH Sky Element Hook MT

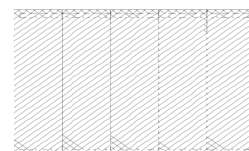




Kazety	
Materiál	Práškovo lakovaná pozinkovaná oceľ (Y) 1.0 / 1.5 mm
Detail hrany	kolmé hrany hook- on štandardné panely s viditeľnými krátkymi stranami kolmé hrany hook- on štandardné panely s jednou viditeľnou dlhou a jednou krátkou stranou
Rozmery	dĺžka (A) 585 – 2485 $\frac{1}{6}$ mm v krokoch 25 mm šírka (B) RB25: 298 – 602 $\frac{1}{3}$ mm v krokoch 8 mm, RB35 / RB55: 247 – 700 $\frac{1}{4}$ mm
Veľkosť panelu	max. 1.74 m <sup>2</sup>
Systém	
Štandardné	U-profil krížovo prepojený, pre štíhly dizajn so skrytou mriežkou
Vlastnosti	veľkoformátové panely až do =1200 x 1200 mm

MESH Sonic Element MT



MESH Sky Element Hook MT



	Štandardné návrhy				Možnosti dizajnu Varío (na požiadanie)							Vlastnosti	
	KD100	RB25	RB35	RB55	Rozmery	Tvary	Predom povrchovo upravený hliník	Vzory	Farby RAL	Výrezy	Alternatívny mriežky	Zabezpečovacia funkcia	Funkcia sklopného závesu
MESH Sonic Element MT	■	■	■	■	■	■		■	■	■			
MESH Sky Element Hook MT	■	■	■	■	■			■	■	■			

Charakteristiky	Podrobnejšie informácie								
Farby / Vzory	 RAL 9010	 RAL 9006	 RAL 9007	 RAL 9005	 RB25 R16 x 8 - 2 x 1 50% Otvorená plocha (X) = 3.0 mm (Y) = 1.0 mm	 RB35 R28 x 10 - 2 x 1.5 58% Otvorená plocha (X) = 3.5 mm (Y) = 1.5 mm	 RB55 R43 x 13 - 2.5 x 1.5 62% Otvorená plocha (X) = 4.0 mm (Y) = 1.5 mm	ďalšie farby RAL a NCS na požiadanie	ďalšie vzory na požiadanie
Hmotnosť	<b>6.5 - 13 kg/m<sup>2</sup></b>								
Reakcia na oheň	<b>Euroclass A2-s1, d0</b> podľa EN 13501-1								
Odolnosť voči vlhkosti	<b>90% RH</b>								
Kvalita vnútorného ovzdušia	 A+	 IAC Gold							
Udržateľnosť	 EN ISO 14021 17.3% (2023)	 EN 15804	 certified cradle to cradle SILVER						
Čistiteľnosť									